

اسبوع البورصة

من 06 إلى 10 أفريل



20
26

نشاط التداول الأسبوعي و مؤشرات السوق

15,90 %

التغير السنوي

1,36 %

التغير الأسبوعي

6 925,59

مؤشر توناندكس 20

15,95 %

التغير السنوي

1,40 %

التغير الأسبوعي

15 595,53

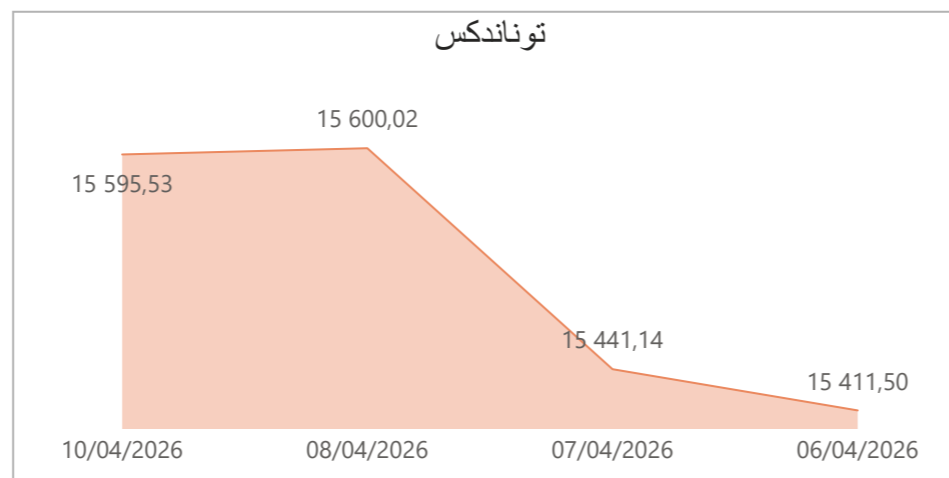
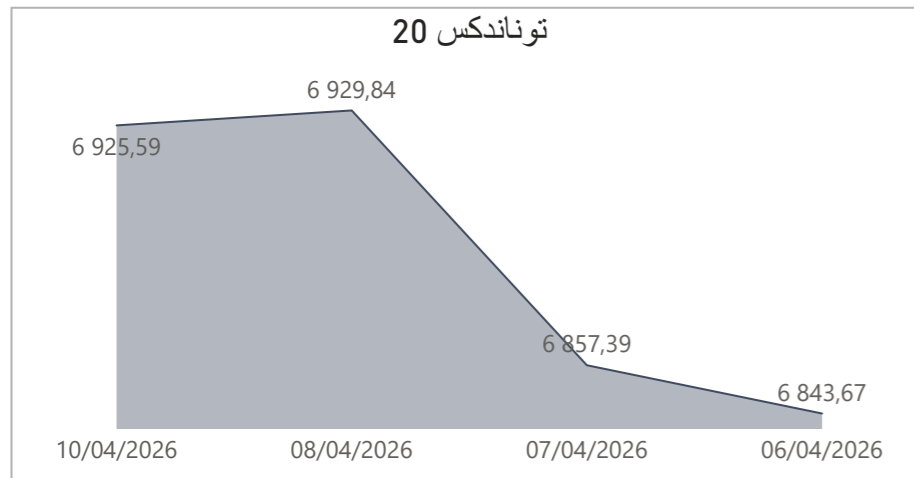
مؤشر توناندكس

17,29 %

التغير السنوي

40 659

رسملة السوق بالمليون دينار



المؤشرات	مؤشر توناندكس		مؤشر توناندكس 20	
	الاقفال	نسبة التغير الأسبوعي	الاقفال	نسبة التغير الأسبوعي
اليوم				
06/04/2026	15 411,50	0,20 %	6 843,67	0,16 %
07/04/2026	15 441,14	0,19 %	6 857,39	0,20 %
08/04/2026	15 600,02	1,03 %	6 929,84	1,06 %
10/04/2026	15 595,53	-0,03 %	6 925,59	-0,06 %

التغير

حجم التداول بالدينار

-9,16 %

100 736 458

إجمالي الأسواق

-12,45 %

48 478 965

السوق الرئيسية

-50,40 %

524 133

السوق الرقاعية

-65,84 %

2 326

السوق الموازية

-5,01 %

51 731 034

عمليات التسجيل

0

عمليات التصريح

التغير

عدد الأوراق المالية المتداولة

7,20 %

6 334 652

إجمالي الأسواق

-21,52 %

4 111 003

السوق الرئيسية

-69,69 %

5 150

السوق الرقاعية

-67,50 %

234

السوق الموازية

239,55 %

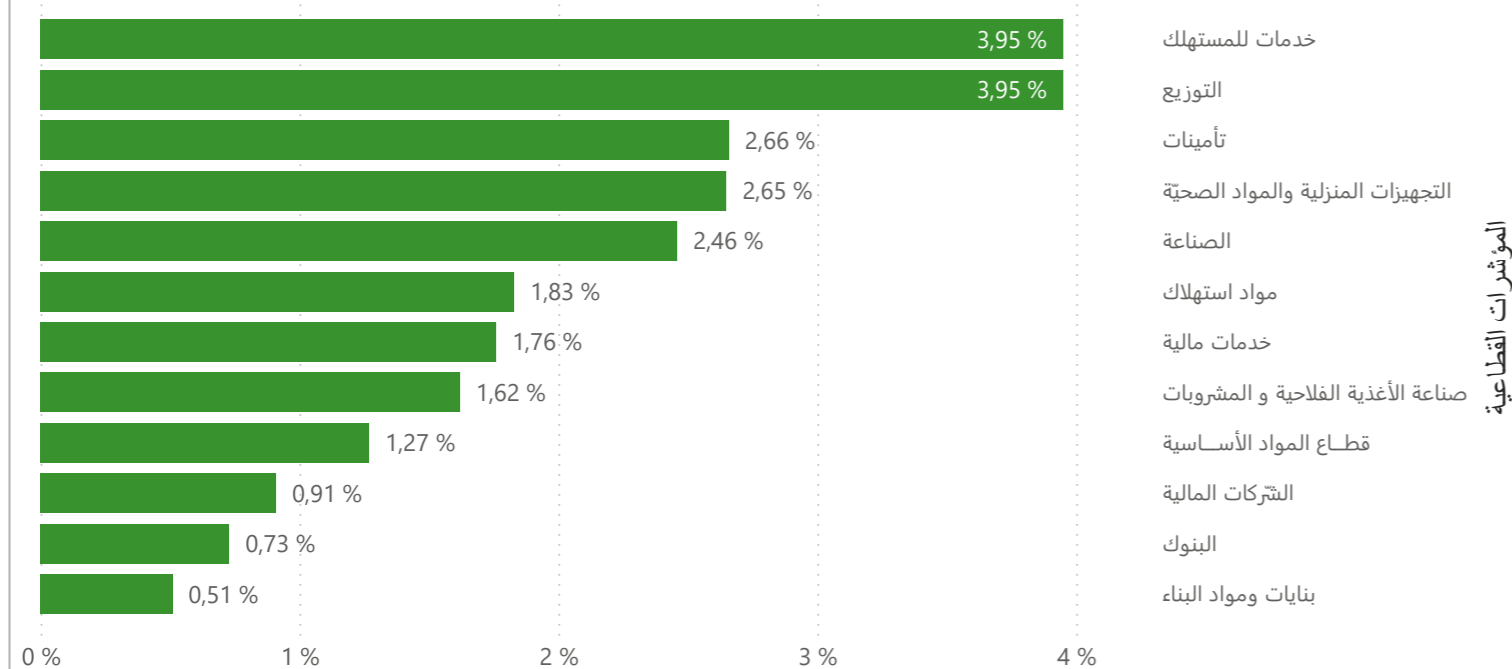
2 218 265

عمليات التسجيل

0

عمليات التصريح

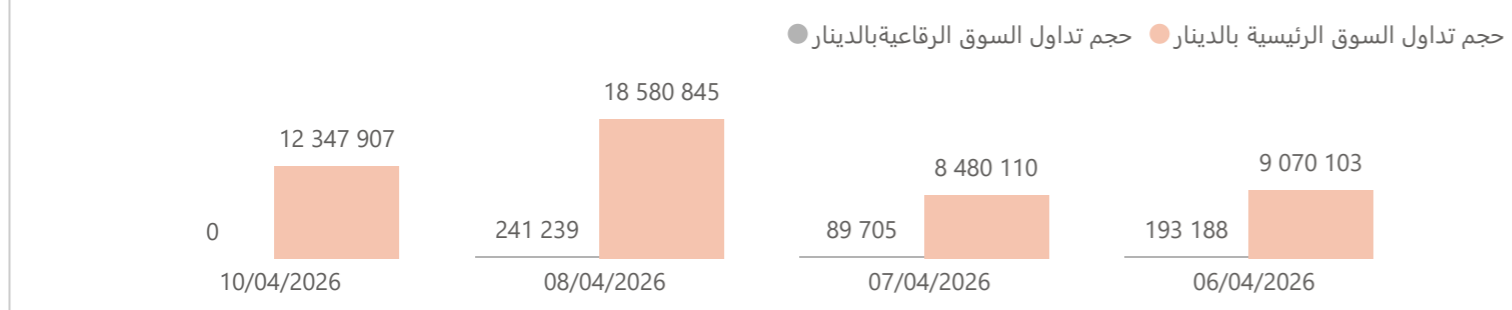
التغير الأسبوعي للمؤشرات القطاعية



المؤشرات القطاعية

المؤشرات القطاعية	الحالي	السابق	التغير الأسبوعي	التغير منذ بداية السنة	الوزن في المؤشر
الشركات المالية	12 101,65	11 992,23	0,91 %	16,09 %	63,79 %
البنوك	11 267,77	11 185,76	0,73 %	16,53 %	56,19 %
تأمينات	22 320,35	21 742,15	2,66 %	12,69 %	4,21 %
خدمات مالية	21 208,56	20 841,54	1,76 %	13,22 %	3,38 %
خدمات للمستهلك	6 212,01	5 975,84	3,95 %	24,64 %	3,65 %
التوزيع	9 786,99	9 414,91	3,95 %	24,64 %	3,65 %
مواد استهلاك	13 216,94	12 979,88	1,83 %	16,41 %	21,42 %
صناعة الأغذية الفلاحية و المشروبات	17 094,42	16 821,80	1,62 %	21,55 %	17,09 %
التجهيزات المنزلية والمواد الصحية	3 537,08	3 445,87	2,65 %	-0,24 %	4,33 %
الصناعة	2 005,07	1 956,90	2,46 %	11,35 %	7,07 %
بنايات ومواد البناء	792,45	788,41	0,51 %	1,79 %	2,91 %
قطاع المواد الأساسية	7 849,10	7 750,73	1,27 %	15,52 %	2,03 %

تسعيرة البورصة



اليوم	عدد الصفقات	الكمية	حجم التداول بالدينار	% حجم التداول
06/04/2026	2 638	728 794	9 263 291	18,90%
07/04/2026	2 940	805 900	8 569 816	17,49%
08/04/2026	4 264	1 400 552	18 822 084	38,41%
10/04/2026	3 413	1 180 907	12 347 907	25,20%
المجموع	13 255	4 116 153	49 003 098	100,00%

عمليات التسجيل

اليوم	عدد الصفقات	الكمية	حجم التداول بالدينار	% حجم التداول
06/04/2026	13	2 197 307	50 298 908	97,23%
07/04/2026	0	0	0	0,00%
08/04/2026	2	5 774	28 962	0,06%
10/04/2026	14	15 184	1 403 164	2,71%
المجموع	29	2 218 265	51 731 034	100,00%

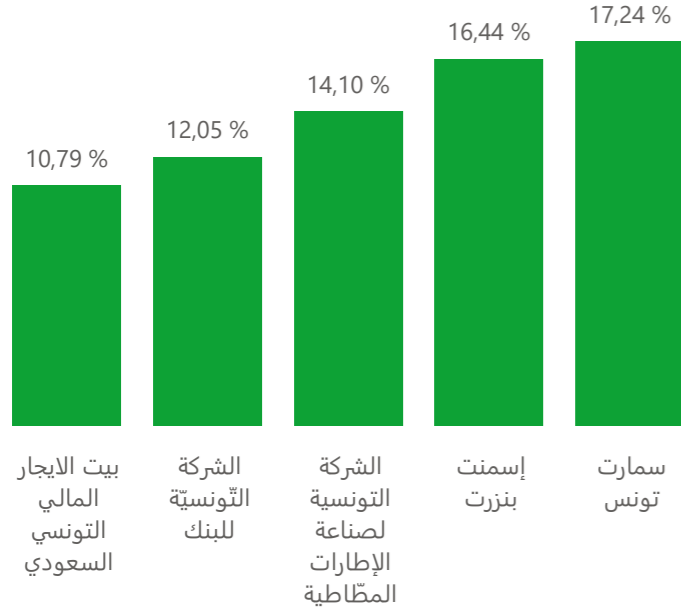
السوق الموازية

اليوم	عدد الصفقات	الكمية	حجم التداول بالدينار	% حجم التداول
06/04/2026	2	227	2 256	97,01%
07/04/2026	1	6	60	2,56%
08/04/2026	0	0	0	0,00%
10/04/2026	1	1	10	0,43%
المجموع	4	234	2 326	100,00%

النشاط الأسبوعي للشركات المدرجة بالسوق الرئيسية

المردود الأسبوعي

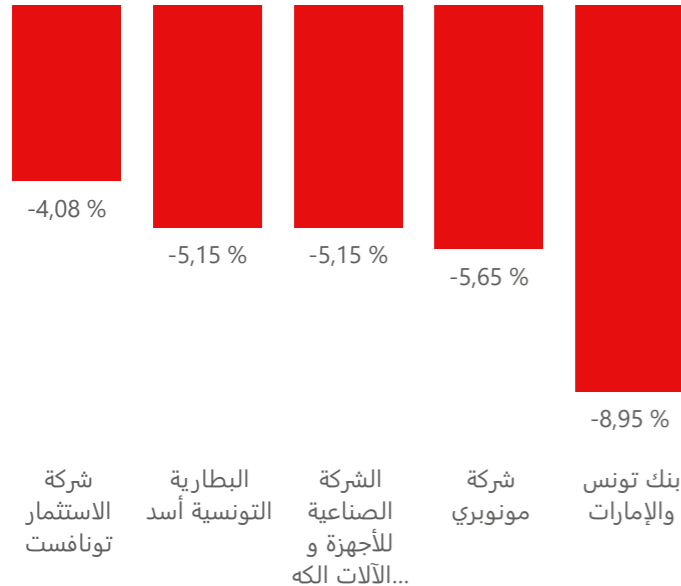
افضل مردود أسبوعي



افضل مردود أسبوعي

الشركة	مجموعة التداول	سعر الاقفال	المردود الأسبوعي
سمارة تونس	11	24,620	17,24 %
إسمنت بنزرت	12	0,850	16,44 %
الشركة التونسية لصناعة الإطارات المطاطية	99	11,410	14,10 %
الشركة التونسية للبنك	11	4,650	12,05 %
بيت الايجار المالي التونسي السعودي	12	2,670	10,79 %

اضعف مردود أسبوعي

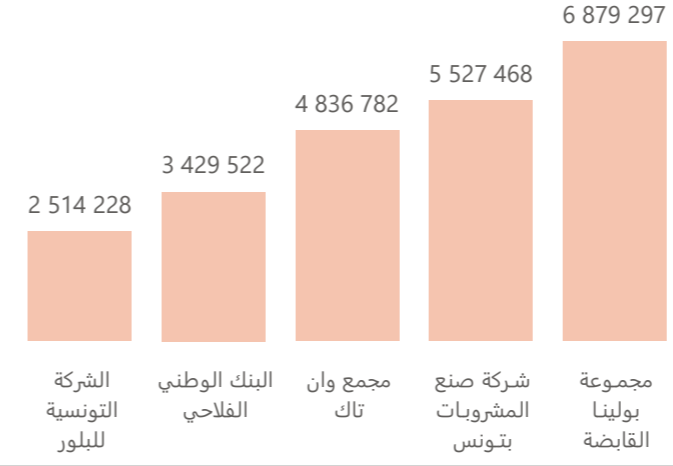


اضعف مردود أسبوعي

الشركة	مجموعة التداول	سعر الاقفال	المردود الأسبوعي
بنك تونس والإمارات	12	4,780	-8,95 %
شركة مونوبري	12	8,510	-5,65 %
البطارية التونسية أسد	99	3,130	-5,15 %
الشركة الصناعية للأجهزة و الآلات الكهربائية	11	3,130	-5,15 %
شركة الاستثمار توناست	12	40,000	-4,08 %

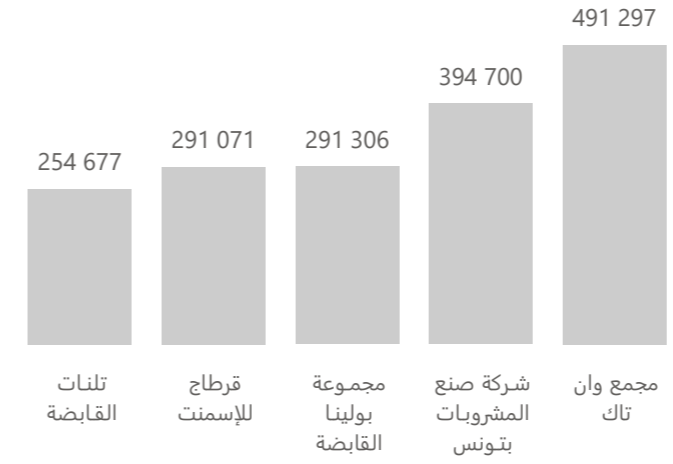
الشركات الأكثر نشاط

حجم التداول بالدينار



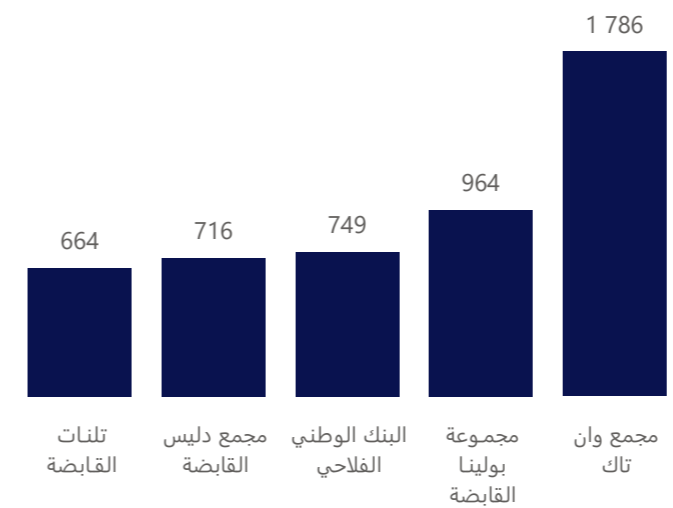
الشركة	القسم	مجموعة التداول	حجم التداول الأسبوعي بالدينار
مجموعة بولينا القابضة	A	11	6 879 297
شركة صنع المشروبات بتونس	A	11	5 527 468
مجمع وان تاك	A	11	4 836 782
البنك الوطني الفلاحي	A	11	3 429 522
الشركة التونسية للبلور	A	11	2 514 228

الكمية



الشركة	القسم	مجموعة التداول	الكمية
مجمع وان تاك	A	11	491 297
شركة صنع المشروبات بتونس	A	11	394 700
مجموعة بولينا القابضة	A	11	291 306
قرطاج للإسمنت	A	11	291 071
تينات القابضة	B	11	254 677

عدد الصفقات



الشركة	القسم	مجموعة التداول	عدد الصفقات
مجمع وان تاك	A	11	1 786
مجموعة بولينا القابضة	A	11	964
البنك الوطني الفلاحي	A	11	749
مجمع دليس القابضة	A	11	716
تينات القابضة	B	11	664

نشاط التداول الأسبوعي للشركات المدرجة بالسوق الرئيسية

القطاع	الشركة	رمز ISIN	مجموعة التداول	القسم	رمز الشركة	الرسملة السوقية بالمليون دينار	سعر الاقفال السابق	سعر الاقفال الحالي	المردود الأسبوعي	عدد صفقات الكتل	كمية صفقات الكتل	حجم تداول صفقات الكتل بالدينار	عدد الصفقات	الكمية المتداولة	حجم التداول بالدينار
						17 912,63				0	0	0	2 451	796 181	11 156 161
البنوك	بنك تونس العربي التّولي	TN0001800457	11	A	BIAT	5 866,63	142,490	143,790	0,91 %	0	0	0	149	9 141	1 318 680
	التجاري بنك	TN0001600154	11	A	TJARI	3 695,00	73,400	73,900	0,68 %	0	0	0	181	12 477	914 259
	بنك الأمان	TN0003400058	11	A	AB	2 094,15	60,200	59,970	-0,38 %	0	0	0	389	41 281	2 475 567
	البنك التّونسي	TN0002200053	11	A	BT	1 865,70	6,930	6,910	-0,29 %	0	0	0	316	207 328	1 421 688
	البنك الوطني للفلاحي	TN0003100609	11	A	BNA	972,80	14,880	15,200	2,15 %	0	0	0	749	229 547	3 429 522
	الاتحاد التّولي للبنوك	TN0003900107	11	A	UIB	892,14	27,360	27,400	0,15 %	0	0	0	34	2 629	72 408
	الشركة التّونسيّة للبنك	TN0002600955	11	A	STB	722,49	4,150	4,650	12,05 %	0	0	0	505	240 862	1 067 589
	الاتحاد البنكي للتّجارة و الصّناعة	TN0002400505	12	A	UBCI	690,65	34,690	34,530	-0,46 %	0	0	0	16	6 833	233 367
	بنك الإسكان	TN0001900604	11	A	BH	490,28	10,340	10,300	-0,39 %	0	0	0	23	3 043	31 178
	البنك العربي لتونس	TN0003600350	11	A	ATB	384,00	3,840	3,840	0,00 %	0	0	0	46	34 832	133 536
	الوفاق الدولي للبنوك	TN0007200017	12	A	WIFAK	234,00	7,890	7,800	-1,14 %	0	0	0	13	6 178	48 185
	بنك تونس والإمارات	TN0001300557	12	B	BTE	4,78	5,250	4,780	-8,95 %	0	0	0	30	2 030	10 182
						10 296,13				0	0	0	2 424	858 813	15 361 173
صناعة الأغذية الفلاحيّة و المشروبات	مجموعة بولينا القايبضة	TN0005700018	11	A	PGH	4 395,69	23,000	24,420	6,17 %	0	0	0	964	291 306	6 879 297
	شركة صنع المشروبات بتونس	TN0001100254	11	A	SFBT	3 753,75	14,250	14,000	-1,75 %	0	0	0	572	394 700	5 527 468
	مجمع دليس القايبضة	TN0007670011	11	A	DH	1 927,24	16,970	17,550	3,42 %	0	0	0	716	117 342	2 080 505
	لاندر	TN0007510019	11	B	LNDOR	219,45	15,580	15,920	2,18 %	0	0	0	172	55 465	873 904
						2 412,02				0	0	0	1 082	174 610	2 671 307
التوزيع	شركة النقل	TN0007410012	11	A	NAKL	543,00	18,180	18,100	-0,44 %	0	0	0	65	7 330	133 624
	الشبكة التونسية للسيارات و الخدمات	TN0007300015	11	A	ARTES	489,60	13,010	12,800	-1,61 %	0	0	0	258	35 928	459 137
	سيّتي كار	TN0007550015	11	A	CITY	444,06	22,570	24,670	9,30 %	0	0	0	207	24 365	563 093
	سمارت تونس	TNQPXQXRODTH8	11	B	SMART	249,24	21,000	24,620	17,24 %	0	0	0	238	42 134	957 029
	شركة مونوبري	TN0001000108	12	B	MNP	215,69	9,020	8,510	-5,65 %	0	0	0	80	32 423	280 249
	شركة المعاغة العامة	TN0006440010	12	B	MAG	181,44	11,090	11,500	3,70 %	0	0	0	1	10	115
	الشركة التونسية لأسواق الجملة	TN0006580013	11	B	MGR	134,64	10,000	10,200	2,00 %	0	0	0	25	4 302	43 142
	الشركة التونسية للسيارات	TNNGTFLC2986	11	B	STA	127,00	60,990	63,500	4,12 %	0	0	0	75	2 751	170 043
	الشركة العالمية لتوزيع السيارات القايبضة	TN0007690019	99	S	UADH	15,89	0,430	0,430	0,00 %	0	0	0	0	0	0
	سلكوم	TN0007590011	11	B	CELL	11,47	2,600	2,570	-1,15 %	0	0	0	133	25 367	64 875
						2 271,43				0	0	0	861	171 084	2 264 583
التأمين	الشركة التّونسيّة للتّأمين وإعادة التّأمين - ستار	TN0006060016	11	A	STAR	639,50	62,500	63,950	2,32 %	0	0	0	169	17 071	1 090 125
	شركة أستري للتّأمين وإعادة التّأمين	TN0003000452	12	A	AST	347,94	54,060	57,990	7,27 %	0	0	0	18	212	11 701
	تأمينات مغربية	TN0007830011	11	A	ASSMA	324,45	72,000	72,100	0,14 %	0	0	0	63	1 717	126 153
	تأمينات BNA	TN0007680010	11	A	BNASS	298,01	3,300	3,410	3,33 %	0	0	0	365	79 627	266 689
	الشركة التونسية لإعادة التّأمين	TN0007380017	12	B	TRE	258,80	12,950	12,940	-0,08 %	0	0	0	113	30 929	396 052
	تأمينات مغربيّة للحياة	TNDKJ8O68X14	11	B	AMV	228,50	8,700	9,140	5,06 %	0	0	0	133	41 528	373 863
	بنك الإسكان للتّأمين	TN0006550016	12	B	BHASS	174,23	65,500	65,500	0,00 %	0	0	0	0	0	0
						1 646,49				0	0	0	607	77 035	2 136 922
الخدمات الماليّة	شركة الإستثمار والتنمية الصناعيّة والسياحيّة	TN0001400704	11	A	SPDIT	411,04	14,000	14,680	4,86 %	0	0	0	25	2 105	29 950
	التونسيّة للإيجار الماليّ والكفونينغ	TN0002100907	11	A	TLS	364,93	32,700	33,790	3,33 %	0	0	0	331	26 610	903 260
	شركة الإيجار العربيّة لتونس	TN0004700100	11	B	ATL	264,23	8,050	8,130	0,99 %	0	0	0	70	8 720	71 176
	الشركة الدوليّة للإيجار الماليّ	TN0004200853	11	B	CIL	239,05	33,900	34,150	0,74 %	0	0	0	85	27 881	937 809
	التجاري للإيجار الماليّ	TN0006610018	11	B	TJL	96,20	34,100	34,980	2,58 %	0	0	0	27	3 746	129 490
	حنبل للإيجار الماليّ	TN0007310139	12	B	HL	83,27	7,570	7,570	0,00 %	0	0	0	11	2 156	16 059
	بيت اليجار الماليّ التونسيّ السعوديّ	TN0007580012	12	B	BL	80,10	2,410	2,670	10,79 %	0	0	0	32	4 258	10 822
	التوظيف التونسيّ	TN0002500650	12	B	PLTU	41,81	41,810	41,810	0,00 %	0	0	0	0	0	0
	شركة الاستثمار تونافست	TN0004100202	12	B	TINV	38,64	41,700	40,000	-4,08 %	0	0	0	21	884	35 724
	بنك الإسكان للإيجار الماليّ	TN0006720049	12	B	BHL	27,23	3,800	3,890	2,37 %	0	0	0	5	675	2 632
						1 539,48				0	0	0	2 318	650 453	7 396 693
مواد و خدمات صناعيّة	مجمع وان تاك	TN0007530017	11	A	OTH	812,04	9,400	10,100	7,45 %	0	0	0	1 786	491 297	4 836 782
	الشركة التونسية للبلور	TN0006560015	11	A	SOTUV	679,10	17,480	17,300	-1,03 %	0	0	0	459	144 639	2 514 228
	الشركة الصناعيّة للأجهزة و الآلات الكهربائيّة	TN0006590012	11	B	SIAME	48,34	3,300	3,130	-5,15 %	0	0	0	73	14 517	45 683
						1 361,49				0	0	0	857	276 541	1 587 743
التجهيزات المنزليّة و المواد الصحيّة	شركة بيع المنتوجات الصحيّة	TN0007610017	11	A	SAH	1 173,70	13,600	13,970	2,72 %	0	0	0	354	72 130	979 613
	أوروسيكل	TN0007570013	11	B	ECYCL	112,71	11,260	11,500	2,13 %	0	0	0	96	12 674	145 156
	أوفيس بلاست	TN0007700016	11	B	PLAST	29,32	1,870	2,000	6,95 %	0	0	0	263	163 821	334 135
	شركة مشغل الأثاث	TN0007740012	11	B	SAM	28,96	4,700	4,760	1,28 %	0	0	0	126	25 898	121 076
	نيو بودي لاين	TN0007540016	11	B	NBL	16,79	3,850	3,950	2,60 %	0	0	0	18	2 018	7 764
						1 130,25				0	0	0	519	392 608	846 323
بنايات و مواد البناء	قرطاج للإسمنت	TN0007400013	11	A	CC	656,32	1,920	1,910	-0,52 %	0	0	0	278	291 071	556 369
	مصنع الورق الخشي بالجنوب	TN0007620016	11	B	MPBS	173,62	8,170	8,400	2,82 %	0	0	0	87	24 260	200 539
	الشركة التونسية للتّلا	TN0007600018	99	S	SOTEM	103,54	3,000	3,000	0,00 %	0	0	0	0	0	0
	الشركة العقاريّة التونسيّة السعوديّة	TN0007180011	12	B	SITS	60,53	3,880	3,880	0,00 %	0	0	0	0	0	0
	الشركة العقاريّة و للمساهمات	TN0004000055	12	B	SIMPA	37,84	34,400	34,400	0,00 %	0	0	0	0	0	0
	إسمنت بنزرت	TN0007350010	12	B	SCB	37,44	0,730	0,850	16,44 %	0	0	0	0	0	0
	الشركة العصريّة للخزف	TN0006780019	99	S	SOMOC	30,09	0,770	0,740	-3,90 %	0	0	0	58	62 154	49 723
	السكني	TN0007210016	11	B	SOKNA	18,89	3,770	3,740	-0,80 %	0	0	0	70	9 776	36 354
	سانماد	TN0007730013	99	S	SMD	11,98	0,620	0,600	-3,23 %	0	0	0	26	5 347	3 338
						768,06				0	0	0	353	54 584	630 457
المواد الخامّة	تونس لمجنبات الألمنيوم	TN0007270010	11	A	TPR	694,50	13,700	13,890	1,39 %	0	0	0	275	43 757	603 198
	الشركة التونسية لصناعة الورق	TN0007630015	11	B	STPAP	73,56	2,550	2,610	2,35 %	0	0	0	78	10 827	27 259
						529,59				0	0	0	106	3 465	331 265
القطاع الكيميائي	آر ليكيد تونس	TN0002300358	99	S	AL	293,11	182,400	179,000	-1,86 %	0	0	0	19	200	36 342
	الصناعات الكميّا نيّة للفليور	TN0003200755	11	B	ICF	191,94	91,000	91,400	0,44 %	0	0	0	87	3 265	294 922
	الكيمياء	TN0003800703	99	S	ALKIM	44,53	12,800	12,800	0,00 %	0	0	0	0	0	

المساهمة الأجنبية

محين في : 10 افريل 2026

المساهمة الأجنبية في : 10 افريل 2026			من 2026/04/10 الى 2026/04/06		المساهمة الأجنبية في : 03 افريل 2026		الشركات
النسبة %	عدد الاسهم المملوكة من طرف الاجانب	عدد الاسهم المدرجة	عدد الاسهم المتداولة		النسبة %	عدد الاسهم المملوكة من طرف الاجانب	
			بيع	شراء			
0,1	2 763	2 223 334	-	-	0,1	2 763	أي تاك
59,2	969 288	1 637 504	-	-	59,2	969 288	أر ليكيد تونس
0,0	1 660	3 947 253	-	-	0,0	1 660	الكيمياء
0,5	165 590	34 920 000	-	-	0,5	165 590	بنك الأمان
9,3	3 557 935	38 250 000	-	-	9,3	3 557 935	الشبكة التونسية للسيارات و الخدمات
0,3	75 428	24 000 000	-	-	0,3	75 428	البطارية التونسية أسد
0,0	2 007	4 500 000	-	-	0,0	2 007	تأمينات مغربية
0,0	10 364	25 000 000	-	-	0,0	10 364	تأمينات مغربية للحياة
30,2	1 811 556	6 000 000	-	-	30,2	1 811 556	شركة أسري للتأمين وإعادة التأمين
64,3	64 323 497	100 000 000	-	-	64,3	64 323 497	البنك العربي لتونس
0,3	19 668	6 085 083	-	-	0,3	19 668	شركة مشغل الأثاث
0,0	1 064	32 500 000	-	-	0,0	1 064	شركة الإيجار العربية لتونس
57,3	28 674 890	50 000 000	-	400	57,3	28 674 490	التجاري بنك
0,1	1 415	2 750 000	-	-	0,1	1 415	التجاري للإيجار المالي
40,7	12 205 188	30 000 000	-	-	40,7	12 205 188	بيت الإيجار المالي التونسي السعودي
-	-	2 660 000	-	-	-	-	بنك الإسكان للتأمين
0,3	121 908	47 600 000	-	-	0,3	121 908	بنك الإسكان
0,9	65 187	7 000 000	-	-	0,9	65 187	بنك الإسكان للإيجار المالي
0,2	79 071	40 800 000	-	-	0,2	79 071	بنك تونس العربي الدولي
5,6	3 594 594	64 000 000	-	-	5,6	3 594 594	البنك الوطني الفلاحي
0,0	12 026	87 391 790	-	-	0,0	12 026	تأمينات BNA
36,6	98 946 981	270 000 000	-	3 646	36,6	98 943 335	البنك التونسي
0,0	2	1 000 000	-	-	0,0	2	بنك تونس والإمارات
0,3	1 087 479	343 624 940	10 000	-	0,3	1 097 479	قرطاج للإسمنت
2,4	108 969	4 461 532	-	-	2,4	108 969	سلكوم
-	-	7 000 000	-	-	-	-	الشركة الدولية للإيجار المالي
0,0	12 870	44 047 290	-	-	0,0	12 870	إسمنت بذررت
0,1	16 096	18 000 000	-	-	0,1	16 096	سوتي كار
3,7	4 033 556	109 814 524	22 909	-	3,7	4 056 465	مجمع دليس القابضة
10,3	3 093 136	30 000 000	-	-	10,3	3 093 136	شركة النقل
0,1	3 130	5 050 500	-	-	0,1	3 130	السكني
25,2	2 471 656	9 801 000	-	-	25,2	2 471 656	أوروسيكل
20,0	2 202 230	11 000 000	-	-	20,0	2 202 230	حنيعل للإيجار المالي
26,7	561 131	2 100 000	-	-	26,7	561 131	الصناعات الكيما نية للفلبور
36,7	5 063 626	13 784 285	-	-	36,7	5 063 626	لاندور
7,3	1 148 462	15 777 070	-	-	7,3	1 148 462	شركة المغازة العامة
0,0	186	25 345 736	-	-	0,0	186	شركة مونويري
0,0	174	20 668 860	-	-	0,0	174	مصنع الورق الخشبي بالجنوب
0,1	6 024	4 250 400	735	-	0,2	6 759	نيو بودي لاين
7,4	1 092 242	14 662 164	-	-	7,4	1 092 242	أوفيس بلاست
0,1	90 817	80 400 000	-	-	0,1	90 817	مجمع وان تاك
-	-	1 000 000	-	-	-	-	التوظيف التونسي
0,3	594 334	180 003 600	-	-	0,3	594 334	مجموعة بولينا القابضة
0,7	585 543	84 015 979	-	320	0,7	585 223	شركة بيع المنتجات الصحية
0,0	5 999	19 971 000	-	-	0,0	5 999	ساتيماد
66,1	177 230 375	268 125 000	8	-	66,1	177 230 383	شركة صنع المشروبات بتونس
0,4	62 285	15 444 000	-	-	0,4	62 285	الشركة الصناعية للأجهزة و الآلات الكهربائية
0,0	181	1 100 000	-	-	0,0	181	الشركة العقارية وللمساهمات
0,6	10 652	1 800 000	-	-	0,6	10 652	الشركة التونسية للصناعات الصيدلية
8,6	1 336 944	15 600 000	-	-	8,6	1 336 944	الشركة العقارية التونسية السعودية
-	-	10 123 443	-	-	-	-	سمارات تونس
0,6	249 404	40 656 000	-	-	0,6	249 404	الشركة المصرية للخزف
0,0	400	34 513 514	-	-	0,0	400	الشركة التونسية للتلا
0,4	16 460	4 636 800	-	-	0,4	16 460	الشركة التونسية للمقاولات السلكية واللاسلكية
38,0	10 697 369	28 184 091	-	-	38,0	10 697 369	الشركة التونسية لصناعة الورق
0,2	6 511	4 138 200	-	-	0,2	6 511	شركة النقل بواسطة الأتوبيس
0,0	100	13 200 000	-	-	0,0	100	الشركة التونسية لأسواق الجملة
0,1	40 027	39 254 475	-	-	0,1	40 027	الشركة التونسية للبلور
0,0	658	28 000 000	-	-	0,0	658	شركة الاستثمار والتنمية الصناعية والسياحية
-	-	2 000 000	-	-	-	-	الشركة التونسية للسيارات
40,1	4 011 451	10 000 003	735	-	40,1	4 012 186	الشركة التونسية للتأمين وإعادة التأمين - ستار-
0,4	672 743	155 375 000	-	2 492	0,4	670 251	الشركة التونسية للبنك
0,0	22	4 207 823	-	-	0,0	22	الشركة التونسية لصناعة الإطارات المطاطية
0,1	144 830	108 000 000	-	-	0,1	144 830	مجمع تواصل القابضة
0,4	51 081	12 130 800	8 695	312	0,5	59 464	تلنت القابضة
0,1	49 014	50 000 000	-	-	0,1	49 014	تونس لمجنبات الألمينيوم
0,1	689	966 000	-	-	0,1	689	شركة الاستثمار تونانفست
0,0	8 941	20 000 000	-	-	0,0	8 941	الشركة التونسية لإعادة التأمين
6,8	7 272 926	106 199 280	-	-	6,8	7 272 926	الخطوط التونسية
0,5	52 029	10 800 000	-	-	0,5	52 029	التونسية للإيجار المالي والفكتورينغ
0,1	20 352	36 953 847	-	-	0,1	20 352	الشركة العالمية لتوزيع السيارات القابضة
11,2	2 246 257	20 001 529	-	-	11,2	2 246 257	الاتحاد البنكي للتجارة و الصناعة
52,2	17 002 628	32 560 000	-	-	52,2	17 002 628	الاتحاد الدولي للبنوك
0,1	17 728	32 000 000	-	-	0,1	17 728	شركة مخابر بونيماد
30,4	9 116 925	30 000 000	-	-	30,4	9 116 925	الوفاق الدولي للبنوك