

نشاط التداول الأسبوعي و مؤشرات السوق

13,08 %

التغير السنوي

0,54 %

التغير الأسبوعي

4 957,57

مؤشر توناندكس 20

11,11 %

التغير السنوي

0,33 %

التغير الأسبوعي

11 059,55

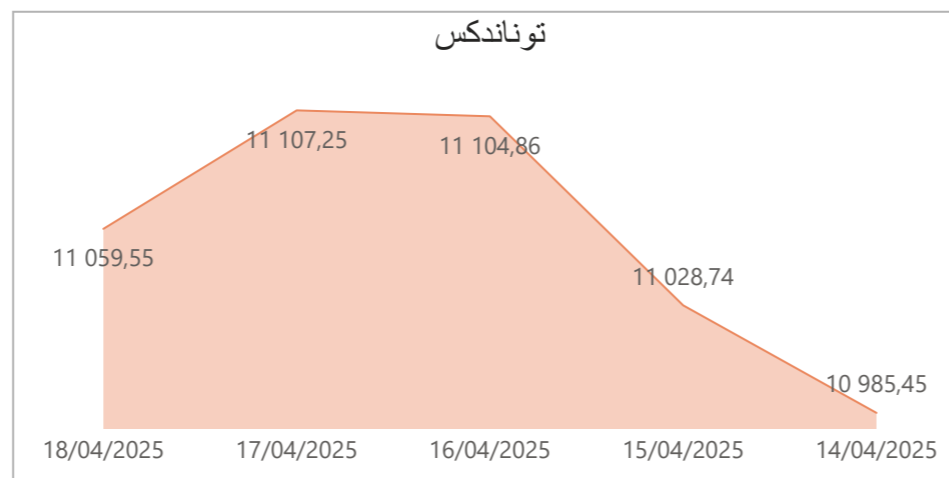
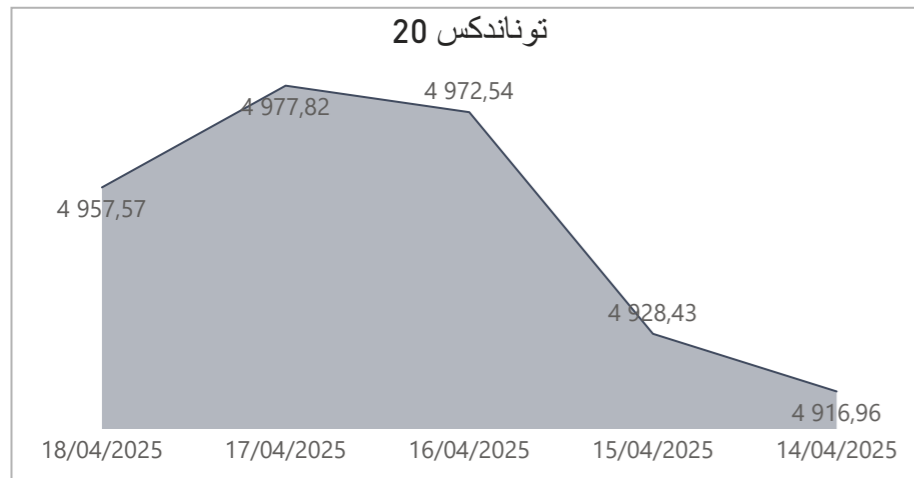
مؤشر توناندكس

11,69 %

التغير السنوي

29 562

رسملة السوق بالمليون دينار



المؤشرات	مؤشر توناندكس		مؤشر توناندكس 20	
	الاقفال	نسبة التغير الأسبوعي	الاقفال	نسبة التغير الأسبوعي
اليوم				
14/04/2025	10 985,45	-0,34 %	4 916,96	-0,29 %
15/04/2025	11 028,74	0,39 %	4 928,43	0,23 %
16/04/2025	11 104,86	0,69 %	4 972,54	0,90 %
17/04/2025	11 107,25	0,02 %	4 977,82	0,11 %
18/04/2025	11 059,55	-0,43 %	4 957,57	-0,41 %

التغير

حجم التداول بالدينار

-73,38 %

36 169 815

إجمالي الأسواق

11,05 %

34 292 731

السوق الرئيسية

-98,88 %

706 268

السوق الرقاعية

33,07 %

555 152

السوق الموازية

-98,52 %

615 664

عمليات التسجيل

0

عمليات التصريح

التغير

عدد الأوراق المالية المتداولة

-71,58 %

5 384 876

إجمالي الأسواق

20,67 %

5 158 248

السوق الرئيسية

-99,54 %

2 792

السوق الرقاعية

20,58 %

190 217

السوق الموازية

-99,76 %

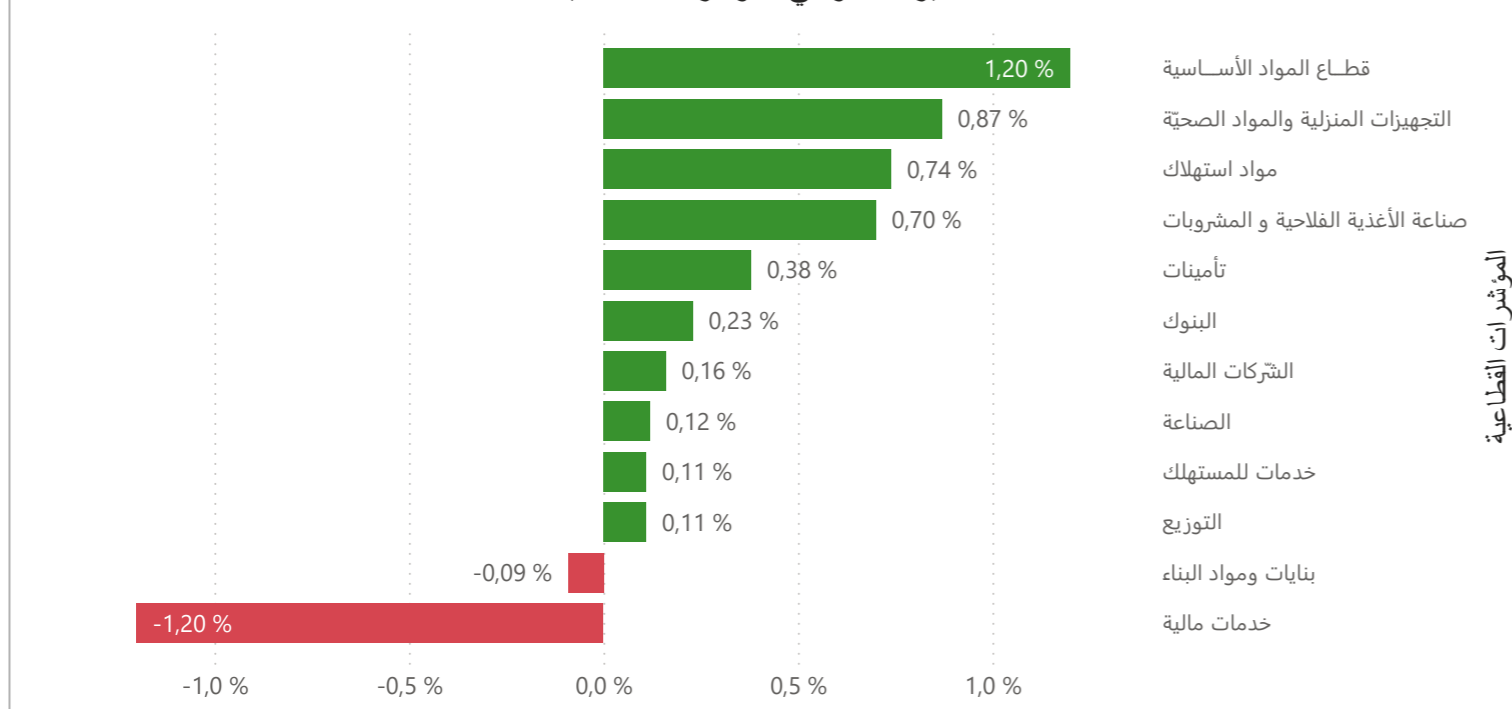
33 619

عمليات التسجيل

0

عمليات التصريح

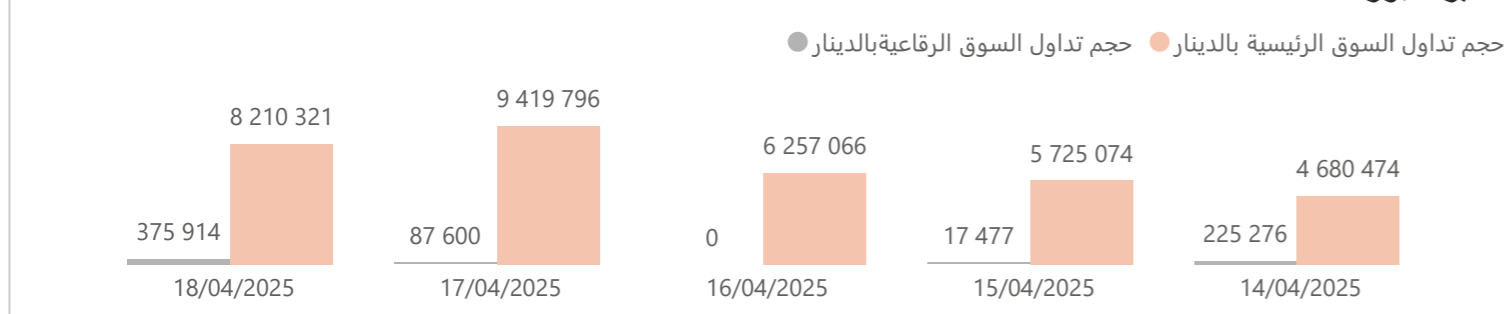
التغير الأسبوعي للمؤشرات القطاعية



المؤشرات القطاعية

المؤشرات القطاعية	الحالي	السابق	التغير الأسبوعي	التغير منذ بداية السنة	الوزن في المؤشر
الشركات المالية	8 319,93	8 306,50	0,16 %	11,32 %	59,59 %
البنوك	7 749,68	7 731,75	0,23 %	11,83 %	53,16 %
تأمينات	16 037,42	15 976,38	0,38 %	5,42 %	3,26 %
خدمات مالية	13 653,56	13 819,40	-1,20 %	9,17 %	3,17 %
خدمات للمستهلك	3 518,51	3 514,69	0,11 %	12,48 %	3,37 %
التوزيع	5 543,40	5 537,39	0,11 %	12,48 %	3,37 %
مواد استهلاك	9 495,51	9 426,03	0,74 %	17,42 %	22,50 %
صناعة الأغذية والفلاحة والمشروبات	11 644,89	11 564,39	0,70 %	18,08 %	17,12 %
التجهيزات المنزلية والمواد الصحية	3 062,57	3 036,22	0,87 %	15,38 %	5,38 %
الصناعة	1 777,70	1 775,54	0,12 %	-3,24 %	9,88 %
بنايات ومواد البناء	765,40	766,08	-0,09 %	-5,55 %	3,87 %
قطاع المواد الأساسية	6 114,94	6 042,51	1,20 %	19,75 %	2,65 %

تسعيرة البورصة



اليوم	عدد الصفقات	الكمية	حجم التداول بالدينار	% حجم التداول
14/04/2025	2 019	490 916	4 905 750	14,02%
15/04/2025	2 350	860 151	5 742 551	16,41%
16/04/2025	2 360	1 017 126	6 257 066	17,88%
17/04/2025	2 957	1 385 487	9 507 397	27,16%
18/04/2025	3 007	1 407 360	8 586 235	24,53%
اليوم	12 693	5 161 040	34 998 999	100,00%

عمليات التسجيل

اليوم	عدد الصفقات	الكمية	حجم التداول بالدينار	% حجم التداول
14/04/2025	4	26 898	164 410	26,70%
15/04/2025	4	2 019	314 989	51,16%
16/04/2025	0	0	0	0,00%
17/04/2025	10	4 507	130 416	21,18%
18/04/2025	1	195	5 850	0,95%
اليوم	19	33 619	615 664	100,00%

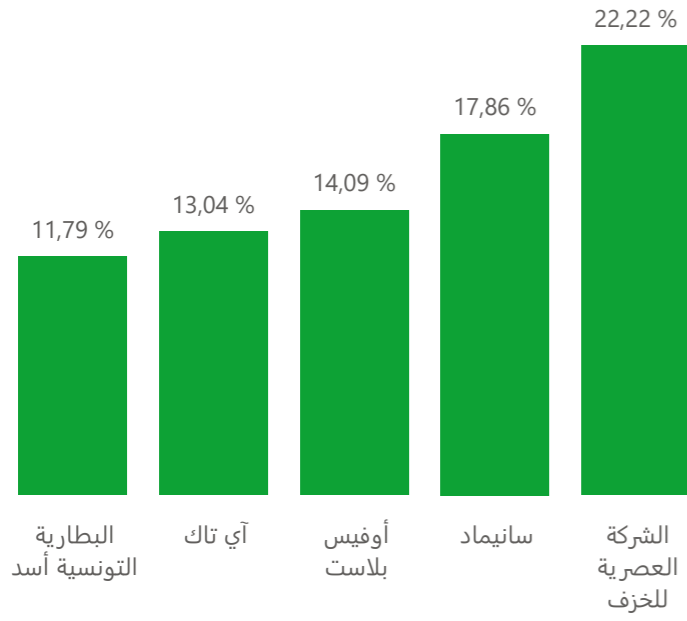
السوق الموازية

اليوم	عدد الصفقات	الكمية	حجم التداول بالدينار	% حجم التداول
14/04/2025	1	40	363	0,07%
15/04/2025	79	189 774	552 242	99,48%
16/04/2025	2	150	1 401	0,25%
17/04/2025	0	0	0	0,00%
18/04/2025	12	253	1 146	0,21%
اليوم	94	190 217	555 152	100,00%

النشاط الأسبوعي للشركات المدرجة بالسوق الرئيسية

المردود الأسبوعي

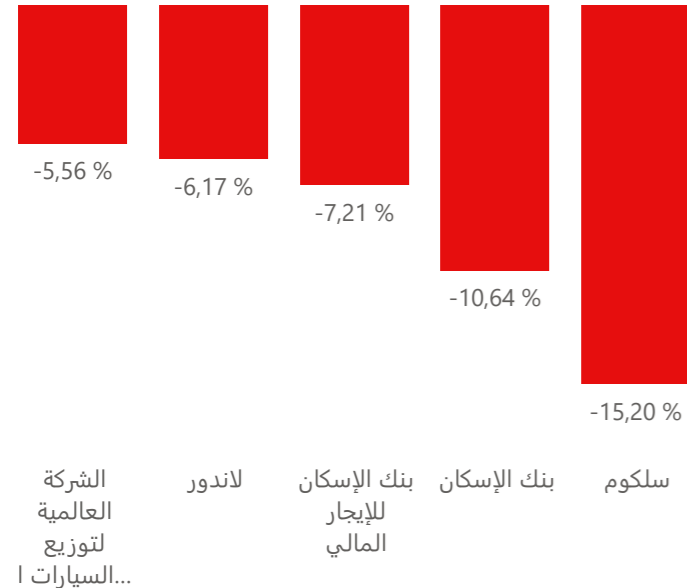
افضل مردود أسبوعي



افضل مردود أسبوعي

الشركة	مجموعة التداول	سعر الاقفال	المردود الأسبوعي
الشركة العصرية للخزف	99	0,550	22,22 %
سانيماد	12	0,660	17,86 %
أوفيس بلاست	12	1,700	14,09 %
آي تاك	99	0,260	13,04 %
البطارية التونسية أسد	99	2,370	11,79 %

اضعف مردود أسبوعي

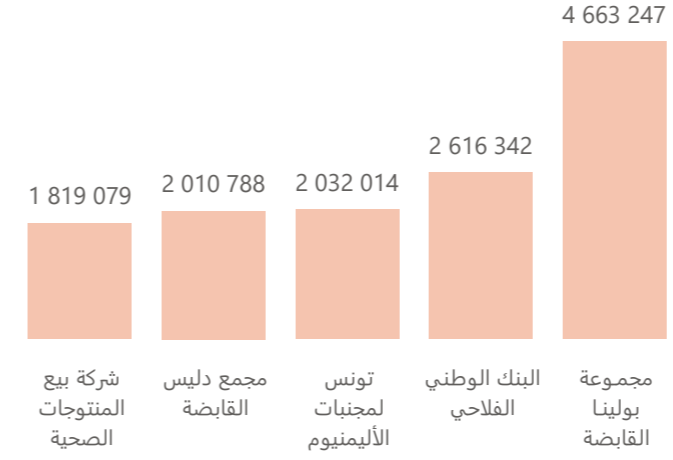


اضعف مردود أسبوعي

الشركة	مجموعة التداول	سعر الاقفال	المردود الأسبوعي
سلكوم	12	1,730	-15,20 %
بنك الإسكان	11	10,500	-10,64 %
بنك الإسكان للإيجار المالي	12	5,020	-7,21 %
لاندور	11	10,500	-6,17 %
الشركة العالمية لتوزيع السيارات القابضة	99	0,510	-5,56 %

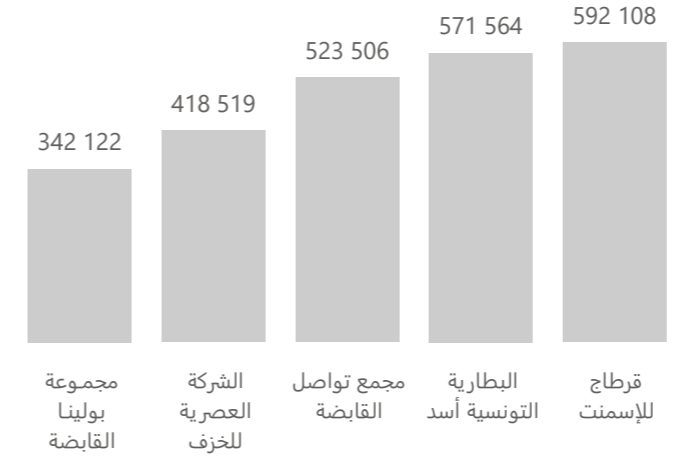
الشركات الأكثر نشاط

حجم التداول بالدينار



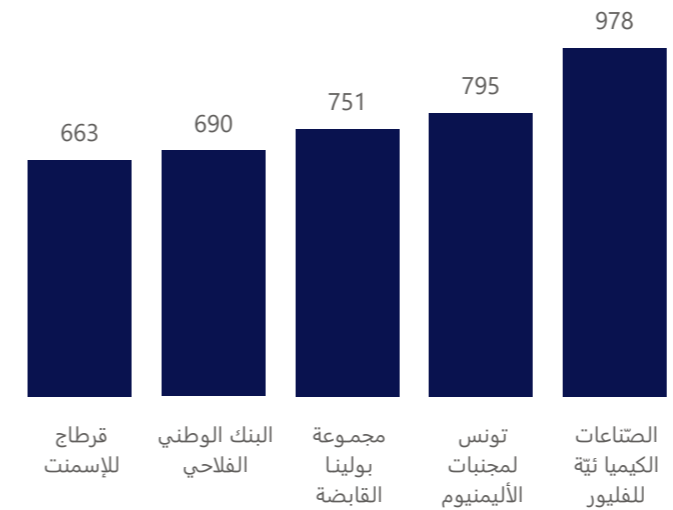
الشركة	القسم	مجموعة التداول	حجم التداول الأسبوعي بالدينار
مجموعة بولينا القابضة	A	11	4 663 247
البنك الوطني الفلاحي	A	11	2 616 342
تونس لمجنبات الألمنيوم	A	11	2 032 014
مجمع دليس القابضة	A	11	2 010 788
شركة بيع المنتجات الصحية	A	11	1 819 079

الكمية



الشركة	القسم	مجموعة التداول	الكمية
قرطاج للإسمنت	A	11	592 108
البطارية التونسية أسد	S	99	571 564
مجمع توصل القابضة	S	99	523 506
الشركة العصرية للخزف	S	99	418 519
مجموعة بولينا القابضة	A	11	342 122

عدد الصفقات



الشركة	القسم	مجموعة التداول	عدد الصفقات
المتناعات الكيماوية للفلبور	B	11	978
تونس لمجنبات الألمنيوم	A	11	795
مجموعة بولينا القابضة	A	11	751
البنك الوطني الفلاحي	A	11	690
قرطاج للإسمنت	A	11	663

نشاط التداول الأسبوعي للشركات المدرجة بالسوق الرئيسية

القطاع	الشركة	رمز ISIN	مجموعة التداول	القسم	رمز الشركة	الرسملة السوقية بالملليون دينار	سعر الاقفال السابق	سعر الاقفال الحالي	المردود الأسبوعي	عدد صفقات الكتل	كمية صفقات الكتل	حجم تداول صفقات الكتل بالدينار	عدد الصفقات	الكمية المتداولة	حجم التداول بالدينار
						13 063,42				0	0	0	2 533	877 222	8 845 708
البنوك	بنك تونس العربي التّولي	TN0001800457	11	A	BIAT	4 120,39	98,980	100,990	2,03 %	0	0	0	188	12 743	1 270 462
	التجاري بنك	TN0001600154	11	A	TJARI	2 845,08	68,300	67,740	-0,82 %	0	0	0	329	24 263	1 650 079
	بنك الأمان	TN0003400058	11	A	AB	1 442,20	41,200	41,300	0,24 %	0	0	0	286	24 308	998 925
	البنك التّونسي	TN0002200053	11	A	BT	1 401,30	5,180	5,190	0,19 %	0	0	0	137	104 913	544 340
	الاتحاد التّولي للبنوك	TN0003900107	11	A	UIB	731,95	22,100	22,480	1,72 %	0	0	0	51	11 902	265 932
	البنك الوطني الفلاحي	TN0003100609	11	A	BNA	585,60	8,970	9,150	2,01 %	0	0	0	690	283 776	2 616 342
	بنك الإسكان	TN0001900604	11	A	BH	499,80	11,750	10,500	-10,64 %	0	0	0	229	27 626	304 176
	الشركة التّونسيّة للبنك	TN0002600955	11	A	STB	450,59	2,900	2,900	0,00 %	0	0	0	308	147 446	428 568
	الاتحاد البنكي للتّجارة و الصناعة	TN0002400505	12	A	UBCI	420,03	20,800	21,000	0,96 %	0	0	0	7	151	3 152
	البنك العربي لتونس	TN0003600350	11	A	ATB	304,00	3,040	3,040	0,00 %	0	0	0	211	230 383	695 717
	الوفاق الدولي للبنوك	TN0007200017	11	A	WIFAK	255,90	8,570	8,530	-0,47 %	0	0	0	5	241	2 043
	بنك تونس والإمارات	TN0001300557	12	B	BTE	6,58	6,390	6,580	2,97 %	0	0	0	92	9 470	65 973
صناعة الأغذية الفلاحية و المشروبات						7 082,68				0	0	0	1 752	572 252	8 303 227
	شركة صنع المشروبات بتونس	TN0001100254	11	A	SFBT	3 166,56	12,030	11,810	-1,83 %	0	0	0	334	111 171	1 312 888
	مجموعة بولينا القايزة	TN0005700018	11	A	PGH	2 552,45	13,400	14,180	5,82 %	0	0	0	751	342 122	4 663 247
	مجمع دليس القايزة	TN0007670011	11	A	DH	1 218,94	21,500	22,200	3,26 %	0	0	0	533	89 344	2 010 788
	لاندر	TN0007510019	11	B	LNDOR	144,73	11,190	10,500	-6,17 %	0	0	0	134	29 615	316 305
التوزيع						1 546,16				0	0	0	679	182 000	942 288
	الشبكة التونسية للسيارات و الخدمات	TN0007300015	11	A	ARTES	406,22	10,600	10,620	0,19 %	0	0	0	100	10 164	107 496
	شركة النقل	TN0007410012	11	A	NAKL	355,50	11,780	11,850	0,59 %	0	0	0	26	1 872	22 055
	سي تي كار	TN0007550015	11	A	CITY	284,22	16,100	15,790	-1,93 %	0	0	0	76	11 240	178 822
	سمارت تونس	TNQPXQXRODTH8	11	B	SMART	135,45	13,280	13,380	0,75 %	0	0	0	113	14 900	197 902
	شركة المغازة العامة	TN0006440010	12	B	MAG	110,44	6,800	7,000	2,94 %	0	0	0	6	753	5 178
	شركة مونوري	TN0001000108	12	B	MNP	99,86	3,740	3,940	5,35 %	0	0	0	42	49 335	183 957
	الشركة التونسية لأسواق الجملة	TN0006580013	11	B	MGR	83,03	6,210	6,290	1,29 %	0	0	0	47	7 253	45 413
	الشركة التونسية للسيارات	TNNGTFLC2986	11	B	STA	44,88	22,850	22,440	-1,79 %	0	0	0	101	5 684	125 840
	الشركة العالمية لتوزيع السيارات القايزة	TN0007690019	99	S	UADH	18,85	0,540	0,510	-5,56 %	0	0	0	109	56 713	29 192
	سلكوم	TN0007590011	12	B	CELL	7,72	2,040	1,730	-15,20 %	0	0	0	59	24 086	46 435
التأمين						1 440,03				0	0	0	222	45 873	611 544
	-الشركة التّونسيّة للتّأمين وإعادة التّأمين - ستار	TN0006060016	12	A	STAR	463,62	202,500	200,900	-0,79 %	0	0	0	74	1 603	322 452
	شركة أستري للتّأمين وإعادة التّأمين	TN0003000452	12	A	AST	273,00	45,500	45,500	0,00 %	0	0	0	0	0	0
	تأمينات مغربية	TN0007830011	12	A	ASSMA	229,50	51,000	51,000	0,00 %	0	0	0	5	364	18 564
	بنك الإسكان للتّأمين	TN0006550016	12	B	BHASS	168,91	57,000	63,500	11,40 %	0	0	0	2	230	14 605
	الشركة التونسية لإعادة التّأمين	TN0007380017	11	B	TRE	160,00	8,100	8,000	-1,23 %	0	0	0	9	1 647	13 001
	تأمينات مغربية للحياة	TNDKJ8O68X14	11	B	AMV	145,00	5,750	5,800	0,87 %	0	0	0	132	42 029	242 923
مواد و خدمات صناعية						1 306,79				0	0	0	943	450 770	3 204 143
	مجمع وان تاك	TN0007530017	11	A	OTH	705,11	8,800	8,770	-0,34 %	0	0	0	478	190 250	1 662 584
	الشركة التونسية للبلور	TN0006560015	11	A	SOTUV	549,17	13,740	13,990	1,82 %	0	0	0	368	63 503	881 049
	الشركة الصناعية للأجهزة و الآلات الكهربائية	TN0006590012	11	B	SIAME	52,51	3,390	3,400	0,29 %	0	0	0	97	197 017	660 511
التجهيزات المنزلية و المواد الصحيّة						1 213,24				0	0	0	1 208	267 416	2 581 839
	شركة بيع المنتجات الصحيّة	TN0007610017	11	A	SAH	994,75	11,750	11,840	0,77 %	0	0	0	622	154 580	1 819 079
	أوروسيكل	TN0007570013	11	B	ECYCL	135,16	13,890	13,790	-0,72 %	0	0	0	205	19 196	266 088
	شركة مشغل الأثاث	TN0007740012	11	B	SAM	36,82	6,380	6,620	3,76 %	0	0	0	141	45 369	294 627
	أوفيس بلاست	TN0007700016	12	B	PLAST	24,93	1,490	1,700	14,09 %	0	0	0	51	11 730	18 866
	نيو بودي لابن	TN0007540016	11	B	NBL	21,59	4,890	5,080	3,89 %	0	0	0	189	36 541	183 180
الخدمات المالية						1 201,11				0	0	0	93 780	93 780	1 061 596
	شركة الإستثمار والتنمية الصناعية والسياحية	TN0001400704	11	A	SPDIT	336,00	13,200	12,000	-1,52 %	0	0	0	62	4 283	54 748
	التونسية للإيجار المالي و الفكتورينغ	TN0002100907	11	B	TLS	205,20	19,370	19,000	-1,91 %	0	0	0	101	22 612	429 728
	الشركة الدولية للإيجار المالي	TN0004200853	12	B	CIL	182,00	26,000	26,000	0,00 %	0	0	0	35	5 093	134 796
	شركة الإيجار العربية لتونس	TN0004700100	11	B	ATL	159,25	5,000	4,900	-2,00 %	0	0	0	79	21 089	103 458
	حنبل للإيجار المالي	TN0007310139	12	B	HL	81,40	7,400	7,400	0,00 %	0	0	0	26	33 128	239 695
	التجاري للإيجار المالي	TN0006610018	11	B	TJL	79,15	29,000	28,780	-0,76 %	0	0	0	38	2 575	73 997
	بيت الإيجار المالي التونسي السعودي	TN0007580012	12	B	BL	69,30	2,210	2,310	4,52 %	0	0	0	1	185	411
	التوظيف التونسي	TN0002500650	12	B	PLTU	45,00	45,000	45,000	0,00 %	0	0	0	0	0	0
	بنك الإسكان للإيجار المالي	TN0006720049	12	B	BHL	35,14	5,410	5,020	-7,21 %	0	0	0	35	4 814	24 756
	شركة الاستثمار تونافست	TN0004100202	12	B	TINV	8,67	8,980	8,980	0,00 %	0	0	0	1	1	9
بنايات و مواد البناء						1 041,24				0	0	0	1 076	1 084 764	1 738 447
	قرطاج للإسمنت	TN0007400013	11	A	CC	714,74	2,080	2,080	0,00 %	0	0	0	663	592 108	1 244 706
	مصنع الورق الخشبي بالجنوب	TN0007620016	11	B	MPBS	112,65	11,000	10,900	-0,91 %	0	0	0	147	17 552	191 038
	الشركة التونسية للتّلا	TN0007600018	99	S	SOTEM	85,25	2,370	2,470	4,22 %	0	0	0	0	0	0
	الشركة العقارية و للمساهمات	TN0004000055	12	B	SIMPA	37,84	34,400	34,400	0,00 %	0	0	0	0	0	0
	الشركة العقارية التونسية السعودية	TN0007180011	12	B	SITS	29,80	1,910	1,910	0,00 %	0	0	0	3	5 000	9 550
	الشركة العصرية للخزف	TN0006780019	99	S	SOMOC	22,36	0,450	0,550	22,22 %	0	0	0	128	418 519	230 185
	إسمنت بنزرت	TN0007350010	99	S	SCB	21,58	0,470	0,490	4,26 %	0	0	0	65	20 351	9 565
	السكنى	TN0007210016	12	B	SOKNA	8,84	1,780	1,750	-1,69 %	0	0	0	70	31 234	53 403
	سانيماد	TN0007730013	12	B	SMD	8,18	0,560	0,660	17,86 %	0	0	0	0	0	0
المواد الخامة						596,38				0	0	0	1 026	259 149	2 213 097
	تونس لمجنبات الألمنيوم	TN0007270010	11	A	TPR	473,50	9,200	9,470	2,93 %	0	0	0	795	217 141	2 032 014
	الشركة التونسية لصناعة الورق	TN0007630015	11	B	STPAP	122,88	4,450	4,360	-2,02 %	0	0	0	231	42 008	181 083
القطاع الكيميائي						434,36				0	0	0	998	16 311	1 722 797
	الصناعات الكيما نيّة للفليور	TN0003200755	11	B	ICF	218,40	103,350	104,000	0,63 %	0	0	0	978	16 061	1 696 864
	آر ليكيد تونس	TN0002300358	12	B	AL	168,66	105,050	103,000	-1,95 %	0	0	0	20	250	25 933
	الكيمياء	TN0003800703	99	S	ALKIM	47,30	13,500	13,500	0,00 %	0	0	0	0	0	0
الصّحة						246,72				0	0	0	206	55 177	404 508
	شركة مخابر يونيماد	TN000772													

المساهمة الأجنبية

محين في : 18 افريل 2025

المساهمة الأجنبية في : 18 افريل 2025			من 2025/04/14 الى 2025/04/18		المساهمة الأجنبية في : 11 افريل 2025		
النسبة %	عدد الأسهم المملوكة من طرف الأجنبي	عدد الأسهم المعفزة	عدد الأسهم المتداولة		النسبة %	عدد الأسهم المملوكة من طرف الأجنبي	الشركات
			بيع	شراء			
0,1	2 763	2 223 334	-	-	0,1	2 763	أي تاك
59,2	969 288	1 637 504	-	-	59,2	969 288	أر ليكيد تونس
0,0	1 660	3 947 253	-	-	0,0	1 660	الكيمياء
0,4	155 703	34 920 000	-	300	0,4	155 403	بنك الأمان
9,3	3 559 335	38 250 000	-	-	9,3	3 559 335	الشبكة التونسية للسيارات و الخدمات
0,4	92 428	24 000 000	-	-	0,4	92 428	البطارية التونسية أسد
0,0	7	4 500 000	-	-	0,0	7	تأمينات مغربية
0,2	40 914	25 000 000	-	-	0,2	40 914	تأمينات مغربية للحياة
30,2	1 811 556	6 000 000	-	-	30,2	1 811 556	شركة أستري للتأمين وإعادة التأمين
64,3	64 319 997	100 000 000	-	-	64,3	64 319 997	البنك العربي لتونس
0,3	14 165	5 561 635	-	-	0,3	14 165	شركة مشغل الأثاث
0,0	1 000	32 500 000	-	-	0,0	1 000	شركة الإيجار العربية لتونس
57,4	24 088 737	42 000 000	-	-	57,4	24 088 737	التجاري بنك
0,0	411	2 750 000	-	-	0,0	411	التجاري للإيجار المالي
40,7	12 205 188	30 000 000	-	-	40,7	12 205 188	بيت الإيجار المالي التونسي السعودي
-	-	2 660 000	-	-	-	-	بنك الإسكان للتأمين
0,3	121 533	47 600 000	-	1 050	0,3	120 483	بنك الإسكان
0,9	65 187	7 000 000	-	-	0,9	65 187	بنك الإسكان للإيجار المالي
0,2	83 553	40 800 000	-	-	0,2	83 553	بنك تونس العربي الدولي
5,6	3 561 484	64 000 000	-	-	5,6	3 561 484	البنك الوطني الفلاحي
36,6	98 837 642	270 000 000	4	-	36,6	98 837 646	البنك التونسي
0,0	2	1 000 000	-	-	0,0	2	بنك تونس والإمارات
0,3	1 075 620	343 624 940	3 000	-	0,3	1 078 620	فرطاج للإسمنت
2,4	108 969	4 461 532	-	-	2,4	108 969	سلكوم
0,0	1	7 000 000	-	-	0,0	1	الشركة الدولية للإيجار المالي
0,0	12 870	44 047 290	-	-	0,0	12 870	إسمنت بنزرت
0,1	18 596	18 000 000	594	-	0,1	19 190	سيتي كار
3,8	2 082 934	54 907 262	-	-	3,8	2 082 934	مجمع دليس القابضة
10,3	3 095 167	30 000 000	-	-	10,3	3 095 167	شركة النقل
0,1	3 130	5 050 500	-	-	0,1	3 130	السكني
25,4	2 490 190	9 801 000	-	-	25,4	2 490 190	أوروسيل
20,0	2 202 230	11 000 000	-	-	20,0	2 202 230	حنبل للإيجار المالي
26,7	560 560	2 100 000	-	55	26,7	560 505	الصناعات الكيمياء نية للفلور
36,8	5 068 442	13 784 285	-	-	36,8	5 068 442	لاندر
7,3	1 148 455	15 777 070	-	-	7,3	1 148 455	شركة المغارة العامة
0,0	186	25 345 736	-	-	0,0	186	شركة مونوري
0,0	87	10 334 430	-	-	0,0	87	مصنع الورق الخشبي بالجنوب
0,2	6 851	4 250 400	-	-	0,2	6 851	نيو بودي لاين
7,5	1 095 339	14 662 164	5 000	-	7,5	1 100 339	أوفيس بلاست
0,1	68 734	80 400 000	375	-	0,1	69 109	مجمع وان تاك
-	-	1 000 000	-	-	-	-	التوظيف التونسي
0,2	411 663	180 003 600	1 200	-	0,2	412 863	مجموعة بولينا القابضة
0,3	285 406	84 015 979	-	-	0,3	285 406	شركة بيع المنتجات الصحية
0,0	5 999	12 400 000	-	-	0,0	5 999	سانيماد
64,3	172 417 083	268 125 000	390	-	64,3	172 417 473	شركة صنع المشروبات بتونس
0,3	48 052	15 444 000	24 090	-	0,5	72 142	الشركة الصناعية للأجهزة و الآلات الكهربائية
0,0	181	1 100 000	-	-	0,0	181	الشركة العقارية وللمساهمات
0,6	10 652	1 800 000	-	-	0,6	10 652	الشركة التونسية للصناعات الصيدلانية
10,0	1 562 587	15 600 000	5 000	-	10,0	1 567 587	الشركة العقارية التونسية السعودية
-	-	10 123 443	-	-	-	-	سمبرات تونس
0,6	256 071	40 656 000	10 000	-	0,7	266 071	الشركة المصرية للخزف
0,0	400	34 513 514	-	-	0,0	400	الشركة التونسية للتلا
0,5	21 480	4 636 800	-	-	0,5	21 480	الشركة التونسية للمقاولات السلوكية واللاسلكية
38,0	10 702 719	28 184 091	-	846	38,0	10 701 873	الشركة التونسية لصناعة الورق
0,1	5 272	4 138 200	-	-	0,1	5 272	شركة النقل بواسطة الأنابيب
0,0	100	13 200 000	-	-	0,0	100	الشركة التونسية لأسواق الجملة
0,1	48 987	39 254 475	-	-	0,1	48 987	الشركة التونسية للبلور
0,0	658	28 000 000	-	-	0,0	658	شركة الإستثمار والتنمية الصناعية والسياحية
-	-	2 000 000	-	-	-	-	الشركة التونسية للسيارات
40,1	925 719	2 307 693	-	-	40,1	925 719	الشركة التونسية للتأمين وإعادة التأمين - ستار-
0,4	648 612	155 375 000	-	-	0,4	648 612	الشركة التونسية للبنك
0,0	22	4 207 823	-	-	0,0	22	الشركة التونسية لصناعة إطارات المطاطية
0,1	78 830	108 000 000	-	-	0,1	78 830	مجمع تواصل القابضة
0,7	86 459	12 130 800	-	-	0,7	86 459	تلنات القابضة
0,1	74 233	50 000 000	-	-	0,1	74 233	تونس لمجنبات الألمنيوم
0,0	239	966 000	-	-	0,0	239	شركة الاستثمار تونافست
0,0	6 068	20 000 000	-	-	0,0	6 068	الشركة التونسية لإعادة التأمين
6,8	7 272 926	106 199 280	-	-	6,8	7 272 926	الخطوط التونسية
0,5	51 242	10 800 000	-	-	0,5	51 242	التونسية للإيجار المالي والفكتوريينغ
0,1	20 352	36 953 847	-	-	0,1	20 352	الشركة العالمية لتوزيع السيارات القابضة
11,2	2 246 057	20 001 529	-	-	11,2	2 246 057	الاتحاد البنكي للتجارة و الصناعة
52,2	17 007 472	32 560 000	-	-	52,2	17 007 472	الاتحاد الدولي للبنوك
0,0	7 534	32 000 000	-	-	0,0	7 534	شركة مخابر يونيماد
30,4	9 116 925	30 000 000	-	-	30,4	9 116 925	الوفاق الدولي للبنوك