

التقرير السنوي 2015



www.bvmt.com.tn



© INVESTIA - 2011 000171 962205

my
investia

www.myinvestia.tn

le premier jeu boursier on line
en Tunisie



www.bvmt.com.tn

مجلس إدارة بورصة تونس

رئيس مجلس الإدارة

شركة التصرف والمالية

خالد الزريبي

الأعضاء

الشركة التونسية للأوراق المالية
البنك الوطني الفلاحي رؤوس أموال
أكسيس بورص
شركة ماك للوساطة بالبورصة
بنك تونس العربي الدولي رؤوس أموال
الأمان للاستثمار
شركة الارشاد والوساطة المالية
التجاري للوساطة
شركة المستشارين الماليين العرب
الشركة التونسية للوساطة
الشركة التونسية للبنك للمالية

وليد سايبني
كامل القاسمي
سفيان الهمامي
دلندة بيو
مراد العجيمي
عبد العزيز الهمامي
جمال الحجام
هيثم المحواشي
فريد بن ابراهيم
خالد الساحلي
سلوى موسكو
مندوب الحكومة

ذياب العطوي

مراقب الحسابات

تونس ف.م.ب.ز. KPMG

المنصف زموري بوسنوفة

أبرز المسؤولين ببورصة تونس

بلال سحنون	المدير العام
كمال قانا	المدير العام المساعد
عبد الحليم العايقية	الكاتب العام
عبد الرؤوف بودبوس	المستشار الخاص والمكلف بالتنوير
نجيب الحيدري	إدارة السوق
بلحسن نوار	إدارة نظم المعلومات
حاتم بن عامر	إدارة التصرف في المخاطر
لطفى الخزامي	إدارة تطوير السوق
حامد زروق	إدارة المصالح المشتركة

الفهرس

- كلمة رئيس مجلس الإدارة
- البورصات في العالم
- البورصات العربية والإفريقية
- توطئة
- نشاط بورصة تونس سنة 2015
- القوائم المالية لبورصة تونس
- الملحق الإحصائي

كلمة رئيس مجلس الإدارة

زملائي الأعزّاء،

شهد نشاط بورصة تونس خلال سنة 2015 فترات صعبة وتقلّبات هامة. مخاطر متنوعة، خارجية وداخلية أثّرت على منحنى مؤشرات السوق رغم أدائها المتميّز خلال النصف الأول من السنة متجاوزة بذلك أعلى مستوى بلغته بتاريخ 30 سبتمبر 2010، غير أنّها خلال النصف الثاني من السنة، اتبعت منحنى معاكسا تماما لما كانت عليه.

وكان المناخ الدولي مضطربا بسبب غياب حلول دائمة لدفع الاقتصاد العالمي وهو ما نتسبب في انهيار بورصة الصّين بداية من شهر أوت والمخاطر المتأنتية من اليونان إلى جانب تراجع سعر النفط وذلك بالرغم من الإجراءات التي اتخذتها البنوك المركزية. وعلى مستوى أداء أهمّ السّاحات المالية العالمية، فقد كانت إيجابية في بداية السنة إلا أنّها أفرزت حصيلة نهائية دون المستوى المتوقّع.

وبالتوازي مع هذه العوامل الخارجية، تطوّرت بورصة تونس في محيط وطني يغلب عليه الرّكود الاقتصادي والتوترات الاجتماعية والتجاذبات السياسية واستمرار العمليات الارهابية.

غير أنّ السوق استفادت من عدة عوامل ساهمت في طمأنة المستثمرين المحليين والأجانب، وقد تمثلت أساسا في إعادة هيكلة البنوك العمومية وتطوّر إقتناءات الأجانب للأسهم المدرجة والديناميكية الكبيرة التي شهدتها السوق الأولية إلى جانب تطوّر نتائج الشركات المدرجة بنسبة بلغت 13 % خلال سنة 2015.

إجمالا، أقلّ مؤشر توناندكس السنة عند النقطة 5042,16 مسجلا انخفاض طفيف بنسبة 0,94 % مقارنة بسنة 2014 وتراجع بنسبة 12,6 % مقارنة بأعلى مستوى بلغه المؤشر بتاريخ 24 جوان 2015 عند النقطة 5770,32.

ومن جهة أخرى، كان حجم التداول بتسعيرة البورصة أفضل بكثير مقارنة بنفس السنة ليتطوّر بنسبة 20 % وذلك بفضل تضاعف نسبة مساهمة الأجانب التي مثلت 15,7 % .

كما تمكّنت البورصة من إدراج شركتين وهما الشركة العالمية لتوزيع السيارات القابضة وأوفيس بلاست حيث ساهمتا في دعم تمثيل قطاع مواد الاستهلاك.

ومن جهة أخرى، أنهت بورصة تونس خلال سنة 2015 برنامجها الهام المتعلق بتعزيز الثقافة المالية على نطاق واسع، من خلال إحداث أول موقع إقليمي تعليمي «أنفستيا أكاديمي» خصّص لتبسيط آليات التعامل بالبورصة لفائدة مسيري الشركات والموظفين وأصحاب المهن الحرة والطلبة والتلاميذ ووسائل الإعلام.

وبالتوازي مع ذلك، أطلقت بورصة تونس برامج هيكلية جديدة تهدف إلى تمكينها من الوسائل الضرورية لتحقيق طموحاتها المستقبلية لتصبح عنصر أساسي في تمويل الاقتصاد.

فعلى المستوى الداخلي، أوكلت بورصة تونس مهمة إعادة تنظيم مواردها البشرية إلى مكتب مختصّ لوضع هيكل تنظيمي جديد يعمل على تحفيز الموظفين ويتماشى مع التوجهات الاستراتيجية المستقبلية التي حددها مجلس الإدارة.

كما دعمت بورصة تونس علاقتها مع أوروفاكست في إطار مشروع جديد لتطوير تمويل الاقتصاد عبر السوق «مبادرة تمويل الشركات الصّغرى والمتوسطة عن طريق السوق» ببادرة من بورصة تونس وبمشاركة ممثلين عن القطاع المالي من وزارتي المالية والصّناعة والبنك المركزي التونسي وهيئة السوق المالية وبنك تمويل الشركات الصّغرى والمتوسطة وجمعية الوسطاء بالبورصة والجمعية التونسية للمستثمرين في رأس المال وبنك الأعمال التونسي. ومن المقرّر أن يتمّ خلال سنة 2016 إعداد جملة من القرارات العملية ستعمل على تشجيع لجوء الشركات الصّغرى والمتوسطة إلى السوق المالية لتمويل استثماراتهم.

وفي نفس الإطار ولتطوير الساحة المالية التونسية، وقّعت بورصة تونس خلال شهر جويلية 2015 مذكرة تفاهم مع باريس أوروبلاس تهدف إلى تمكين تونس من وضع هيكل مماثل لها يضمّ مختلف الأطراف الفاعلة في القطاع المالي ويتمثل دوره أساسا في إثراء وتزويد الأفكار والمقترحات المشتركة من أجل كفاءة أفضل على مستوى الصناعة المالية. ونأمل أن يمكّننا هذا الهيكل الجديد من لعب دور هام على الصعيد الوطني والإقليمي.

وقد استهللنا سنة 2016 برؤية أكثر وضوحا حول التحديات التي يجب أن تواجهها البورصة والأهداف التي يجب أن تحقّقها خلال الفترة الممتدة بين سنة 2016 و2020، حتى تسهم أكثر في تمويل الاقتصاد باعتبارها مكملّ للتمويل البنكي.

هذا بالإضافة إلى مهمّتها الرّئيسية والمتمثلة في تسيير سوق الأوراق المالية بكفاءة عالية. وتتمثل استراتيجية بورصة تونس أساسا في أن تضطلع بدور جديد يتمثل في تطوير علاقاتها مع كلّ المتدخلين في السوق والعمل بالتنسيق معهم لتحديث السوق وممارساته وذلك من خلال تعديل الإطار التشريعي ومبادرات مشتركة تضمن دعم جميع المتدخلين وتسهّل مساندة السلطات.

خالد الزريبي

البورصات في العالم

واصل الاقتصاد العالمي سنة 2015 تطوره بنسق ضعيف قدر بـ 3,1 % لكنه تعثر بسبب عدّة عوامل منها تباطؤ الاقتصاد الصيني وتراجع الأسعار العالمية للمواد الأساسية وخاصة البترول وتوسّع التوترات السياسية والإقليمية بعدّة مناطق في العالم (أوكرانيا والعراق وسوريا وليبيا ...).

وقد أثر ركود الاقتصاد الصيني سلبا على العديد من الأسواق المالية وأدى إلى تراجع كبير في أداء البورصات الصينية بداية من شهر أوت ممّا أثر سلبا على العديد من الأسواق المتطورة والناشئة حيث سجلت البعض منها خسائر بلغت نسبة 40 % في غضون بضعة أيام.

غير أنّ تدخّل البنوك المركزية ساهم في استقرار الأسعار وذلك من خلال التحكم في مستوى النسب وعمليات إعادة الشراء. ففي إطار سياسته النقدية، وضع البنك المركزي الأوروبي بداية من شهر جانفي برنامج ضخم تمثّل في إعادة شراء الديون ممّا ساهم في انتعاشه الأسواق خلال السّنة أشهر الأولى من السنة، فيما اعتمد صندوق الاحتياطي الفيدرالي سياسة مغايرة تمثّلت في إقرار الترفيع في نسبة الفائدة بالسوق النقدية من 0,25 % لتصبح في حدود 0,50 % .

كما شهدت أسعار النفط بداية التراجع خلال شهر سبتمبر 2014 بسعر 97 دولار لتقلّ سنة 2015 في حدود 38 دولار أي بانخفاض بنسبة 60 % . هذا التراجع الملحوظ لسعر البترول أثار الشكوك حول النسبة المتوقعة للنمو العالمي وزاد في تذبذب الأسواق خلال النصف الثاني من السنة.

في هذا الإطار، كان أداء البورصات الأوروبية سنة 2015 إيجابيا في مجمله وذلك بفضل السياسات المرنة للبنك المركزي الأوروبي إلى جانب انخفاض سعر الأورو. في صدارة القائمة، نجد مؤشر بورصة ميلانو مسجلا أكبر نسبة ارتفاع بلغت 12 %، يليه مؤشر الداكس الألماني الذي تطوّر بنسبة 9,5 %، أمّا الكاك40 لبورصة باريس فبعد تطوّر هام بلغ 23 % إلى غاية 27 أفريل 2015، تراجعت أرباح المؤشر السنوية إلى 8,5 % فقط. هذا ونشير أنّ المؤشر سجل سنة 2014 انخفاض بنسبة 0,5 % . وتراجع الفوستي 100 لبورصة لندن بنسبة 4,9 % بسبب قطاعي الطاقة والمناجم. وخسرت بورصة مدريد 7 % فيما تراجعت بورصة أثينا بنسبة 26 % .

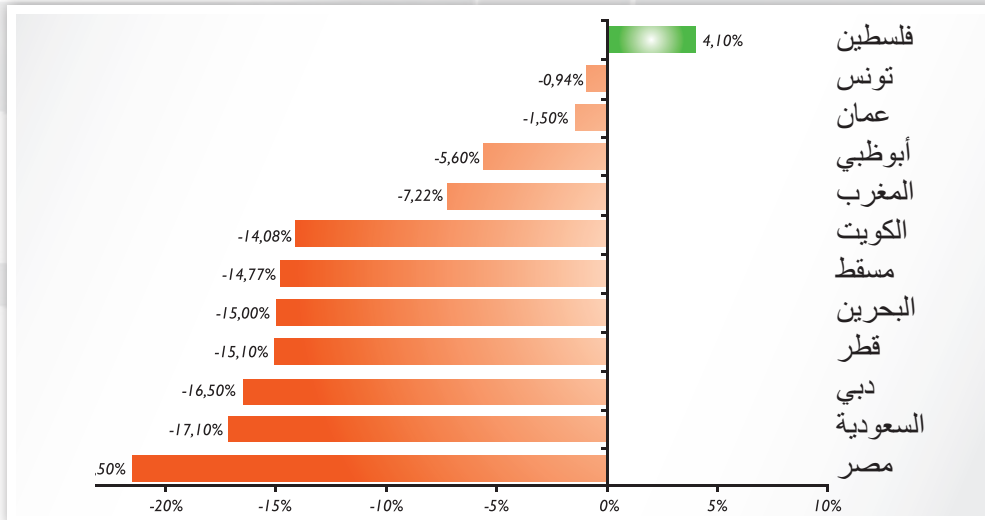
وفي المقابل، لم تكن البورصات الأمريكية بمعزل عن هذا النسق التنازلي الذي اتبعته العديد من البورصات، حيث تراجع مؤشر داوجونز لبورصة وول ستريت بنسبة 2,29 % فيما تقلّص مؤشر ستاندرد أند بورز بـ 0,7 % وهو أوّل انخفاض له منذ سنة 2008.

وبآسيا، وبالرغم من المخاوف المتعلقة بتباطؤ الاقتصاد الصيني، أنهت بورصة شنغهاي على ارتفاع بنسبة 9,4 % وتطور مؤشر نيكاي لبورصة طوكيو بـ 9 % .

البورصات العربية والإفريقية

إنّ تواصل تراجع سعر البترول منذ بداية شهر سبتمبر 2014 واستمرار التوتّرات السّياسية والإقليمية بمنطقة الشرق الأوسط إضافة إلى تباطؤ الاقتصاد الصيني باعتباره الشريك الاقتصادي الأوّل لبلدان الخليج والمستورد الرئيسي للخام بالمنطقة، قد أثرت سلّبا على جميع الاقتصاديات والبورصات العربية تقريبا خاصّة الخليجية منها حيث سجلت خلال سنة 2015 انخفاضات هامّة. وتبعاً لذلك، وباستثناء بورصة فلسطين، التي سجلت أداء إيجابي بلغ نسبة 4,1%، أقلت جميع البورصات العربية سنة 2015 داخل المنطقة الحمراء، حيث سجلت بورصة السعودية، الأهم على المستوى الخليجي، تراجع كبير بلغ 17%، تليها بورصة دبي بخسارة قدرت بـ 16,50% وذلك بعد أربعة سنوات متتالية من الارتفاع. أمّا بورصتي قطر والبحرين فقد تراجعتا بنسبة 15%، في حين تقلّصت كل من بورصة مسقط بنسبة 14,77%، وبورصة الكويت بـ 14,08% وأبو ظبي بـ 5,60%. وسجلت البورصة المصرية أكبر نسبة انخفاض بلغت 21,5% بعد ارتفاعها بـ 32% سنة 2014 وذلك بسبب التوتّرات السّياسية والاجتماعية التي شهدتها البلاد إلى جانب إدراج ضريبة على القيمة الزائدة المتأتية من التفتوت في الأسهم. وتراجعت بورصة عمان سنة 2015 بنسبة 1,3% بعد ارتفاع بلغ 4% سنة 2014. أمّا ماداكس، المؤشر الرئيسي لبورصة الدار البيضاء فقد سجل انخفاض بنسبة 7,22% بعد أن حقّق أرباحاً بنسبة 5,55% في 2014. وفيما يخصّ أهمّ البورصات الإفريقية، فإنّ 2015 تعتبر سنة كارثية. فالبورصة الوحيدة التي أنهت السنة داخل المنطقة الخضراء هي البورصة الإقليمية للأوراق المالية. فأغلبية بلدان هذه المنطقة تأثرت بتواصل تراجع أسعار المواد الأوّلية لا سيما البترول وحتى الإجراءات التي تمّ اتخاذها من طرف السّلط بهدف معالجة الوضع لم تجدي نفعاً.

سنة 2015



رغم الظروف الاقتصادية الصّعب والمناخ الاجتماعي والسياسي والأمني الحادّ، أظهرت بورصة تونس سنة 2015 قدرتها على التّأقلم، حيث سجل مؤشر توناندكس تراجعاً طفيفاً في حدود 0,94 % وتطوّر حجم التداول بتسعيرة البورصة بنسبة بلغت 20 % .

وتميّزت سنة 2015 بالعديد من المستجدّات على مستوى النشاط الاقتصادي والسوق. وممّا لا شكّ فيه، أنّ الجانب الأمني هو الذي شدّ اهتمام الأعوان الاقتصاديين والماليين. فالعمليات الإرهابية التي جدّت سنة 2015 خلفت شللاً في العديد من القطاعات الاقتصادية وخاصّة قطاع السياحة الذي يعتبر أحد الرّكائز الأساسية للاقتصاد التونسي. وعلى مستوى نشاط بورصة تونس، كان لهذه الأحداث أثراً واضحاً خلال النصف الثاني من السنة.

هذا الظرف رغم سلبيته، لم يمنع بورصة تونس من انجاح ادراج شركتين وهما الشركة العالمية لتوزيع السيارات القابضة وشركة أوفيس بلاست.

أمّا بالسوق الأوليّة، فقد بلغت قيمة إصدار السندات مستوى قياسياً وذلك بفضل عمليات إعادة هيكلة البنوك، حيث تضاعفت قيمتها أكثر من ثلاث مرّات مقارنة بسنة 2014. وكان المستثمرين في الموعد بما أنّ كلّ العمليات المالية أقيمت في مواعيدها بل قبل المواعيد المحدّدة بالنسبة لأغلبية الإصدارات الرّقاعية.

وكانت مساهمة المستثمرين الأجانب سنة 2015 هامّة، فقد تضاعفت حصّتهم في حجم التداول بتسعيرة البورصة أكثر من مرّة كما سجلت الرسملة السّوقية المملوكة من طرف الأجانب ارتفاع تجاوز نسبة 1 % وهي الأهمّ منذ أكثر من خمس سنوات. ويعزى ذلك أساساً، إلى تعزيز المساهمات الاستراتيجية والشراكة المالية بهدف تطوير بعض الشركات المدرجة على الصّعيد الدّولي.

وعلى مستوى آخر، كثّفت بورصة تونس من المبادرات بهدف النهوض بالسوق حيث انجزت مشاريع هيكلية جديدة لدعم قدراتها بهدف تعزيز دورها في تمويل الاقتصاد. حيث أطلقت خلال سنة 2015، موقع تعليمي جديد «أنفستيا أكاديمي» لتطوير الثقافة المالية على نطاق واسع كما قامت بمشاريع جديدة تعلقت بتحديث البنية التقنية وإحداث مبادرة تمويل الشركات الصغرى والمتوسطة عن طريق السّوق.

نشاط بورصة تونس سنة 2015



my
investia

www.myinvestia.tn

le premier jeu boursier on line
en Tunisie



بورصة تونس
BOURSE DE TUNIS

www.bvmt.com.tn

الظرف الاقتصادي

سجل النشاط الاقتصادي بتونس سنة 2015، حالة جمود أو بالأحرى ركود بالنسبة لأهمّ القطاعات الانتاجية باستثناء القطاع الزراعي الذي شهد سنة استثنائية حيث تضاعف انتاج زيت الزيتون خمسة مرّات مقارنة بسنة 2014 وبالتالي تطورت القيمة المضافة بنسبة 9,2 % سنة 2015 مقابل 3,4 % خلال سنة 2014 .

وقد أثرت العمليات الارهابية بصفة كبيرة على نشاط الخدمات التجارية لا سيما السياحة التي سجلت تراجع بنسبة 12 % والمواصلات الذي انخفض بنسبة 5 % لتسجل أهمّ المؤشرات تدهور كبير مقارنة بسنة 2011. وباستثناء الصناعات الغذائية التي تطورت بنسبة 5,3 %، فإنّ القطاعات الرئيسيّة للصناعة سجلت تراجعا رغم التطور المتواضع للنمو الاقتصادي بمنطقة اليورو .

ومن جانبها، عرفت أهمّ القطاعات الغير صناعية تراجعا لا سيما نشاط المناجم (-6,4 %) وبدرجة أقلّ مجال الطاقة. وإجمالا، استقرّت نسبة النمو الاقتصادي سنة 2015 في حدود 0,8 % مقارنة بـ 2,3 % سنة 2014. واستمرت الضغوطات على الدفعات الجارية في ظلّ هذا السياق المضطرب بسبب تراجع أداء القطاعات المصدرة مثل الصناعات المعدنية وبدرجة أقلّ الصناعات التحويلية. كما تأثرت أيضا بعدم استقرار المناخ الأمني بسبب العمليات الإرهابية ووقوعها على النشاط السياحي الذي فرض صعوبات هيكلية وخفّض من قيمة التدفقات بما قدره 1,3 مليار دينار مقارنة بمستواه سنة 2014.

وتواصل بالتالي تراجع العجز الجاري منذ سنة 2011 ليلبغ 7,6 مليار دينار أو ما نسبته 8,7 % من الناتج المحلي الخام سنة 2015. غير أنّ المستوى الجيّد لتدفقات رؤوس الأموال الأجنبية والتي بلغت تقريبا 8,4 مليار دينار مكّنت من تغطية العجز الجاري وأفرزت فائض بقيمة 783 مليون دينار على المستوى ميزان الدفعات العام. هذا وبلغ صافي الأصول بالعملة الأجنبية 102.14 مليون دينار أي ما يعادل 128 يوم توريد بالنسبة لسنة 2015 مقابل 13.097 مليون دينار و112 يوم توريد في نهاية سنة 2014.

وبلغت نسبة التضخم 4,1 % خلال شهر ديسمبر 2015 مسجلة انخفاضا كبيرا مقارنة بنفس الشهر من سنتي 2014 و2013 والتي كانت في حدود 4,8 % و5,7 % على التوالي.

ومنذ نهاية سنة 2014 وإلى موفى شهر ديسمبر 2015، سجل سعر صرف الدينار بالسوق النقدية تراجعا بنسبة 8,4 % مقابل سعر الدولار الأمريكي و انخفاض بنسبة 2 % بالنسبة لليورو.

المصدر: بيان حول الظرف الاقتصادي للبنك المركزي التونسي والمعهد الوطني للإحصاء.

تطور مؤشرات بورصة تونس خلال سنة 2015

توناندكس

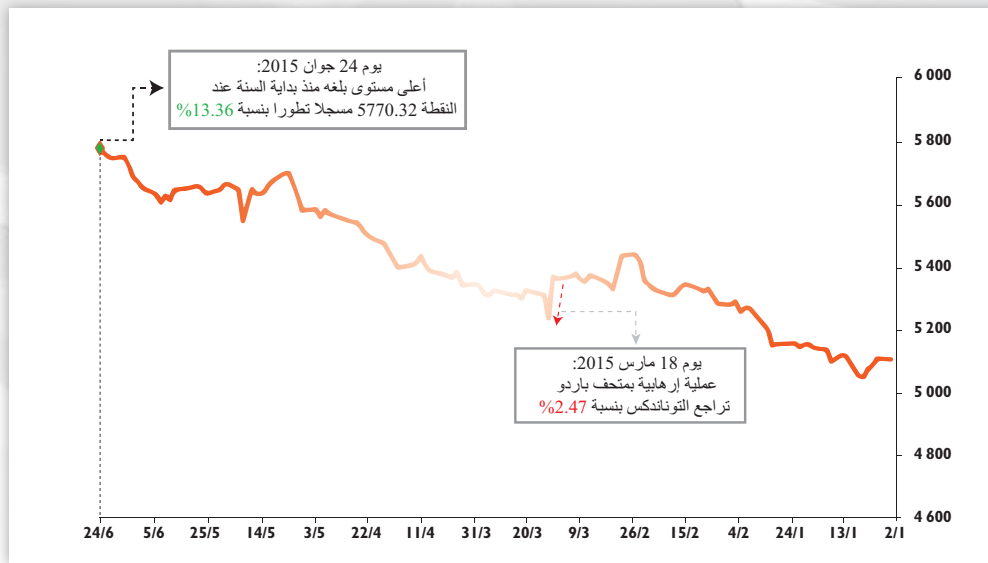
بعد ارتفاع كبير بلغ نسبة 16,17 % خلال سنة 2014، تطور مؤشر توناندكس خلال النصف الأول من سنة 2015 لكنه أنهى السنة على انخفاض طفيف بلغ 0,94 % وأقفل عند النقطة 5042,16.

خلال النصف الأول من السنة، سجل توناندكس مكاسب بلغت نسبتها 12,36 %، حيث تمكّن خلال شهري جانفي وفيفري من تسجيل أرباح بلغت 6,81 % عاكسا بذلك استعادة ثقة المستثمرين في السوق المالية بفضل نجاح أهمّ المواعيد السياسية والمتمثلة في الانتخابات التشريعية والرئاسية إلى جانب تشكيل الحكومة الجديدة.

أمّا في شهر مارس، فقد تراجع المؤشر بنسبة 2,38 % بسبب العملية الإرهابية الأولى التي استهدفت زوّار أحد أهمّ المتاحف في حوض البحر الأبيض المتوسط ألا وهو المتحف الوطني بباردو.

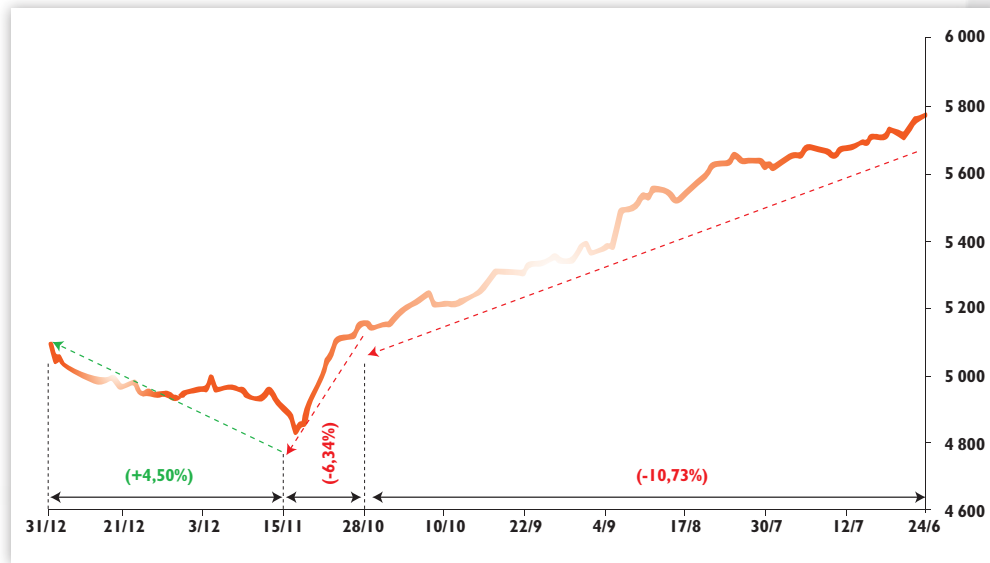
وخلال الربع الثاني من السنة، تدارك المؤشر وسجل تطورا بنسبة 7,48 %. وساهم في هذا الأداء تزامن هذه الفترة مع نشر نتائج الشركات المدرجة وتوزيع الأرباح. هذا وبلغ المؤشر مستوى تاريخيا يوم 24 جوان عند النقطة 5770,32 ليقفل النصف الأول من السنة على ارتفاع بنسبة 12,36 %.

تطور مؤشر توناندكس



أمّا خلال النصف الثاني من السنة، فقد كان للعملية الإرهابية بسوسة وقعا كبيرا على مردودية توناندكس حيث سجّل تراجعاً طوال خمسة أشهر متتالية بداية من جويلية إلى نوفمبر ليخسر بذلك كلّ الأرباح التي جناها ويسجل انخفاضاً بنسبة 14,21%.

تطور مؤشر توناندكس



وباحتساب العملة الأجنبية، تراجع توناندكس بنسبة 9,27% مقارنة بسعر صرف الدولار الأمريكي فيما سجّل ارتفاع طفيف بنسبة 0,99% باحتساب اليورو.

توناندكس 20

عرف مؤشر توناندكس 20، الذي يحتسب مردودية الـ 20 شركة الأكبر من حيث الرّسّمة السّوقية والسّيولة، نفس المنحى الذي اتبعه توناندكس، مسجلاً انخفاضاً سنوي بنسبة 1,68% ليقتل عند النقطة 2113,71 بعد تطوره بنسبة 22,62% سنة 2014. وبعد أن سجل ارتفاعاً بنسبة 13,50% في 24 جوان، خسر المؤشر كلّ الأرباح التي سجلها خلال النصف الأوّل من السنة نتيجة انخفاضه بنسبة 13,17%. ويعكس هذا التراجع ضعف أداء أغلبية الشركات المكونة له لا سيما شركة قرطاج للإسمنت (- 45,16%) وتونس لمجنّبات الألمنيوم (-21,63%) وشركة مونوبري (-21,44%) والشبكة التونسية للسيارات والخدمات (-18,38%).

المؤشرات القطاعية

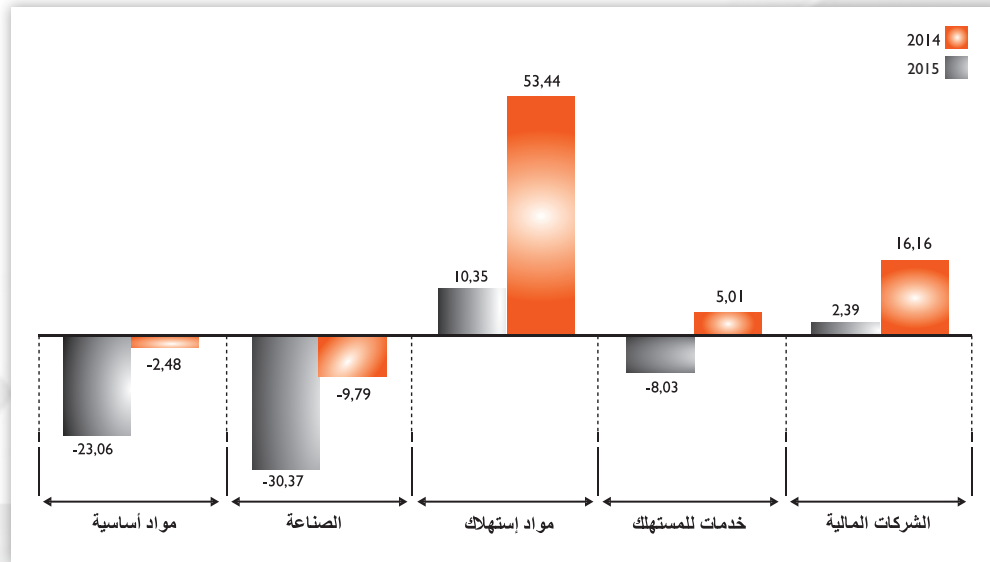
أنهت كل المؤشرات القطاعية سنة 2015 دون مستوى اقفالها في سنة 2014، حيث سجل مؤشر كل من مواد الاستهلاك والشركات المالية تطورا بنسبة 10,35 % و 2,39 % على التوالي ليحافظ بذلك على المنحى الذي اتبعه خلال السنة الفارطة. وعلى مستوى قطاع مواد الاستهلاك، نجد مؤشر التجهيزات المنزلية والمواد الصحية الذي سجل ارتفاع بنسبة 21,88 % بفضل التطور الكبير في سعر شركة أوروسكيل بنسبة 118,27 % والتي كانت من ضمن أبرز الشركات على مستوى المردودية بتسعيرة البورصة. وفي نفس القطاع، نجد أيضا مؤشر الفلاحة والصيد البحري الذي ارتفع بنسبة 10,67 % نتيجة تطور سعر شركة صنع المشروبات الغازية بنسبة 24,22 %. فيما تراجع مؤشر تجهيزات السيارات بشكل كبير بلغ 28,29 % بسبب انخفاض أسهم كل من البطارية التونسية أسد (- 30 %) والشركة الصناعية العامة للمصافي (-25,59 %) والشبكة التونسية للسيارات والخدمات (-18 %).

وبالنسبة لقطاع الشركات المالية، سجل مؤشر الخدمات المالية أفضل أداء بلغت نسبته 11,17 % بفضل مردودية شركة التوظيف والتنمية الصناعية والسياحية والشركة الدولية للإيجار المالي وحنبل للإيجار المالي بنسب بلغت على التوالي 55,39 % و 16,51 % و 13,34 %. يليه مؤشر كل من التأمين والبنوك بنسب ارتفاع في حدود 1,81 % و 1,37 % على التوالي. في المقابل، تراجع مؤشر الصناعة ومؤشر مواد أساسية بنسب بلغت على التوالي 30 % و 23 %.

المؤشرات القطاعية	في 2014/12/31	في 2015/12/31
الشركات المالية	16,16 %	2,39 %
البنوك	17,31 %	1,37 %
التأمين	6,80 %	1,81 %
خدمات مالية	13,60 %	11,17 %
خدمات للمستهلك	5,01 %	8,03 %
التوزيع	9,29 %	6,49 %
مواد الاستهلاك	53,44 %	10,35 %
تجهيزات السيارات	8,07 %	28,29 %
الفلاحة والصيد البحري	74,58 %	10,67 %
التجهيزات المنزلية والمواد الصحية	7,14 %	21,88 %
الصناعة	9,79 %	30,37 %
المقاولات ومواد البناء	13,28 %	35,22 %
المواد الأساسية	2,48 %	23,06 %

وفي قطاع الصناعة، سجل مؤشر المقاولات ومواد البناء تراجع كبير بنسبة 35,22 % متأثرا بالأداء السلبي لكل الشركات المكوّنة له تقريبا من ذلك إسمنت بنزرت (-51 %) وقرطاج للإسمنت (-45 %). ومن جانبه سجل قطاع الصناعة تراجع كبير بسبب تقلص أداء أغلبية الشركات المكونة له وهي الشركة العقارية وللمساهمات (-37 %) والشركة التونسية للبلور (-35 %) والسكنى (-34 %). وسجلت كل الشركات المكونة لمؤشر المواد الأساسية تراجع لا سيما أسهم شركة أريليكيد تونس (-31 %) والصناعات الكيماوية للفليور (-26,82 %) وتونس لمجربات الألمنيوم (-21,63 %).

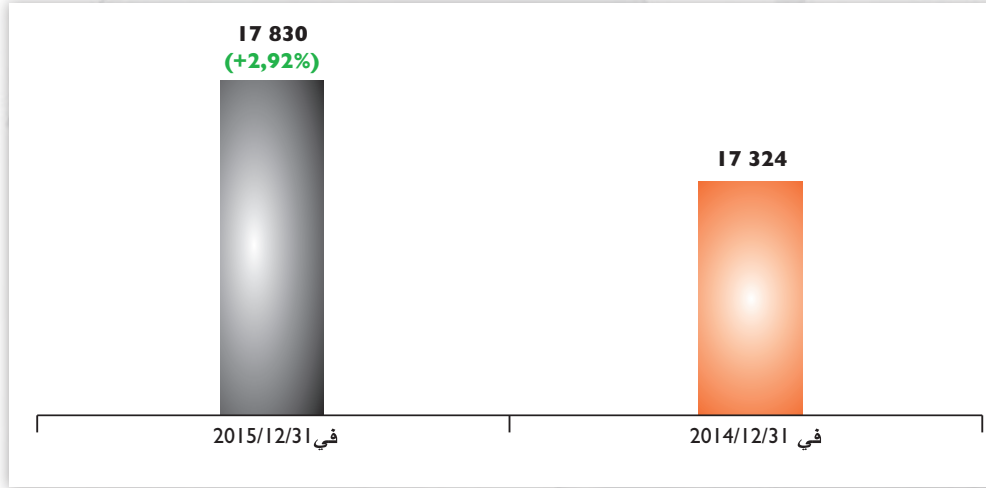
تطور المؤشرات القطاعية بالـ(%)



تطوّر الرّسمة السّوقية

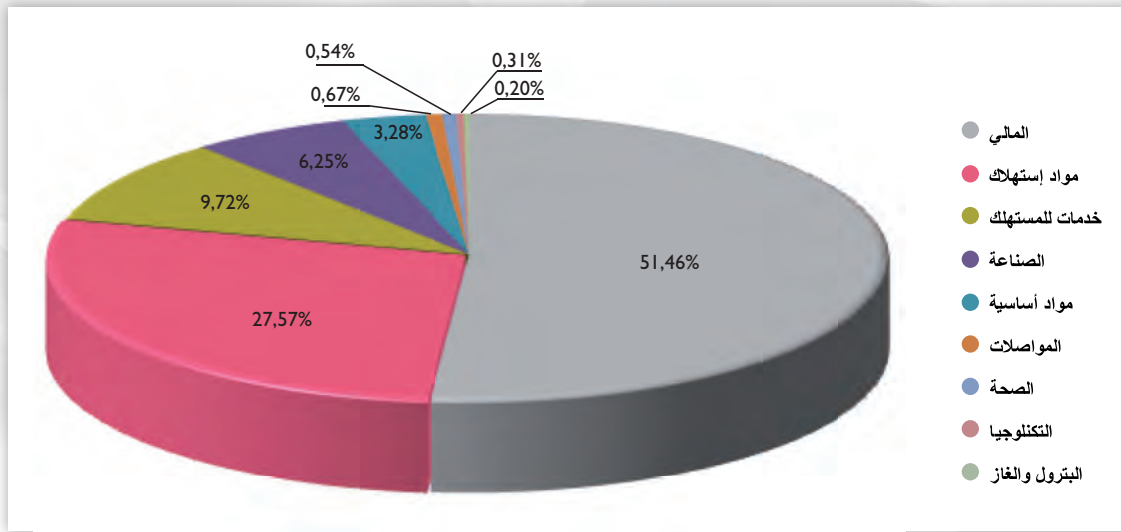
بلغت الرّسمة السوقية في 31 ديسمبر 2015 ما قيمته 17 830 مليون دينار مقابل 17 324 مليون دينار في نهاية سنة 2014 مسجلة ارتفاع بنسبة 2,92 % وهو ما يعادل 506 مليون دينار، ويرجع ذلك أساسا إلى التطور الكبير لرسملة الشركة التونسية للبنك التي بلغت 870 مليون دينار في نهاية سنة 2015 مقابل 124 مليون دينار في نهاية سنة 2014 وذلك بعد عملية إعادة رسملة البنك.

تطور الرسمة السوقية (بملايين الدنانير)



وعلى غرار السنوات السابقة، يبرز التوزيع القطاعي للرسمة السوقية هيمنة القطاع المالي الذي يتكون من 26 شركة منها 13 بنك بحصة بلغت 51,46% وما قيمته 9175,8 مليون دينار. وبعد تحويل شركة الوفاق للإيجار المالي إلى بنك شمولي، استحوذ القطاع البنكي على نسبة 42% من الرسمة الجمالية للسوق أي ما قيمته 7481,4 مليون دينار.

التوزيع القطاعي للرسمة السوقية بالـ(%) في 2015/12/31



ويتصدر قطاعي مواد الاستهلاك وخدمات المستهلك مباشرة المرتبة الثانية والثالثة بنسب بلغت على التوالي 27,57% و 9,72% وما قيمته 4 916 مليون دينار و1 733 مليون دينار.

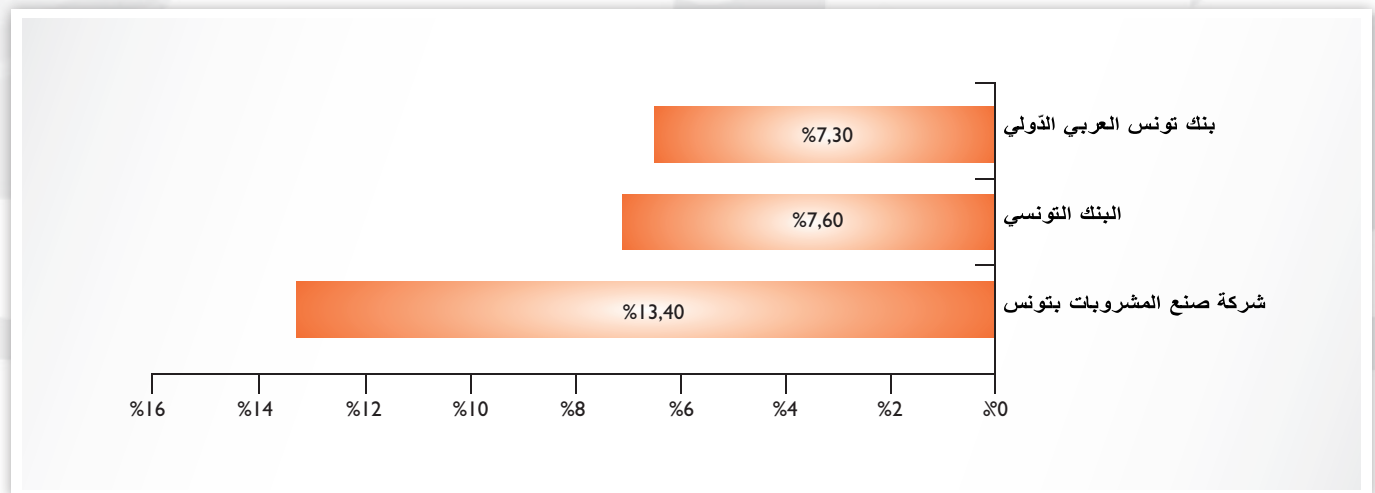
ومثلت العشر شركات الأكبر من حيث الرسملة السوقية حصة 56,52% من رسملة السوق وما قيمته 10 078 مليون دينار.

وحافظت شركة صنع المشروبات بتونس على أكبر رسملة سوقية بقيمة بلغت 2388,7 مليون دينار وحصة — 13,40% من الرسملة الجمالية للسوق. مسجلة ارتفاع — 363 مليون دينار مقارنة بالمستوى الذي بلغته سنة 2014. وقد تطور سعر السهم بنسبة 24,22% سنة 2015.

ومن جانبه وعلى غرار سنة 2014، حافظ البنك التونسي خلال سنة 2015 على المرتبة الثانية رغم تراجع رسملته السوقية بنسبة 14,7% لتبلغ 1 350 مليون دينار وحصة — 7,6% مقابل 1 583 مليون دينار وحصة بـ 9,13% في نهاية سنة 2014.

وبقي بنك تونس العربي الدولي في المرتبة الثالثة برسملة سوقية بلغت 1 298 مليون دينار وحصة بـ 7,3% مقابل 1 326 مليون دينار وحصة — 7,6% في نهاية سنة 2014.

الشركات الثلاث ذات أكبر رسملة سوقية



الإدراجات الجديدة بالبورصة

سجلت تسعيرة البورصة سنة 2015 إدراج شركتين وشطب شركة أخرى، ليبلغ بذلك عدد الشركات المدرجة 78 مقابل 77 سنة 2014. وتتنوع هذه الشركات بين 66 بالسوق الرئيسية و12 بالسوق البديلة. خلال شهر جوان 2015، استقبلت السوق الرئيسية بتسعيرة البورصة الشركة العالمية لتوزيع السيارات القابضة. وتمت عملية الإدراج بالتوازي عن طريق الترفيع في رأس المال بقيمة 40 مليون دينار والتفويت في أسهم قديمة بنفس القيمة، عن طريق عرض عمومي بسعر محدد بقيمة 20 مليون دينار وتوظيف شامل بـ 40 مليون دينار إلى جانب توظيف خاص بقيمة 20 مليون دينار. وحدد سعر السهم الواحد بـ 6,500 دينار. وقد مثل الطلب للعرض العمومي بسعر محدد 4 مرّات الكمية المعروضة واستقطب 18 690 مساهم جديد.



الاحتفال ببيع أسهم الشركة العالمية لتوزيع السيارات القابضة

وخصّ الإدراج الثاني شركة أوفيس بلاست المختصة في صناعة الأدوات المدرسية والمكتبية، التي التحقت بالسوق البديلة وتمكنت من تعبئة مبلغ بقيمة 5 مليون دينار بالترفيع في رأس المال عن طريق عرض عمومي بسعر محدد شمل 681 620 سهم بسعر 2,230 دينار للسهم الواحد وتوظيف شامل خصّ 1 560 540 سهم اكتتبت بنفس السعر.

وسجّل العرض العمومي بسعر محدّد نجاحا باهرا حيث مثل الطلب 30 مرّة قيمة العرض واستقطب 2 377 مكتتب جديد. أمّا فيما يتعلق بالتوظيف الشامل فقد أكتتب من طرف 10 مستثمرين.

المجموع	التفويت في أسهم قديمة		الترفيغ في رأس المال		سعر الادراج	البيانات
	القيمة بالدينار	عدد الأسهم	القيمة بالدينار	عدد الأسهم		
80 000 011	40 000 006	6 153 847	40 000 006	6 153 847	6,500	الشركة العالمية لتوزيع السيارات القابضة
5 000 017	-	-	5 000 017	2 242 160	2,230	أوفيس بلاست

في المقابل، تمّ شطب شركة سيفاكس آرلينز من تسعيرة البورصة بتاريخ 06 نوفمبر 2015 لتتنقل في نفس اليوم إلى السوق الموازية.

اصدار السندات من طرف الشركات المدرجة

بلغت قيمة إصدارات السندات المنجزة من طرف الشركات المدرجة والمؤشرة من طرف هيئة السوق المالية سنة 2015 مستوى تاريخيا، حيث بلغت القيمة الجمالية لهذه الإصدارات لمختلف أنواع سندات الشركات المدرجة (أسهم ورقاع) 1 780 مليون دينار وشملت 38 عملية مقابل 532 مليون دينار و 27 عملية سنة 2014، مسجلة ارتفاع بنسبة 225%. وبلغت إصدارات سندات رأس المال المنجزة عن طريق الترفيع في رأس المال 1 202 مليون دينار خصّت 22 عملية منها 8 عمليات نقدا بقيمة 1 087 مليون دينار و 13 عملية عن طريق دمج الاحتياطي بقيمة بلغت 115,8 مليون دينار. ويترجم هذا التطور الهام من ناحية بعمليات إعادة رسملة البنوك العمومية عن طريق الترفيع في رأس مال الشركة التونسية للبنك بقيمة 756,9 مليون دينار ومن ناحية أخرى إلى تحويل شركة الوفاق للإيجار المالي إلى بنك شمولي مصحوبا بعملية ترفيع في رأس المال بقيمة 120 مليون دينار.

وبمجموع 16 عملية خلال سنة 2015 مقابل 11 سنة 2014، بلغت قيمة الإصدارات الرقاعية 579 مليون دينار مقابل 297 مليون دينار سنة 2014. وأنجزت حصريًا من طرف المؤسسات المالية: البنوك (216 مليون دينار لفائدة 4 عمليات) وشركات الإيجار المالي (365 مليون دينار لفائدة 12 عملية).

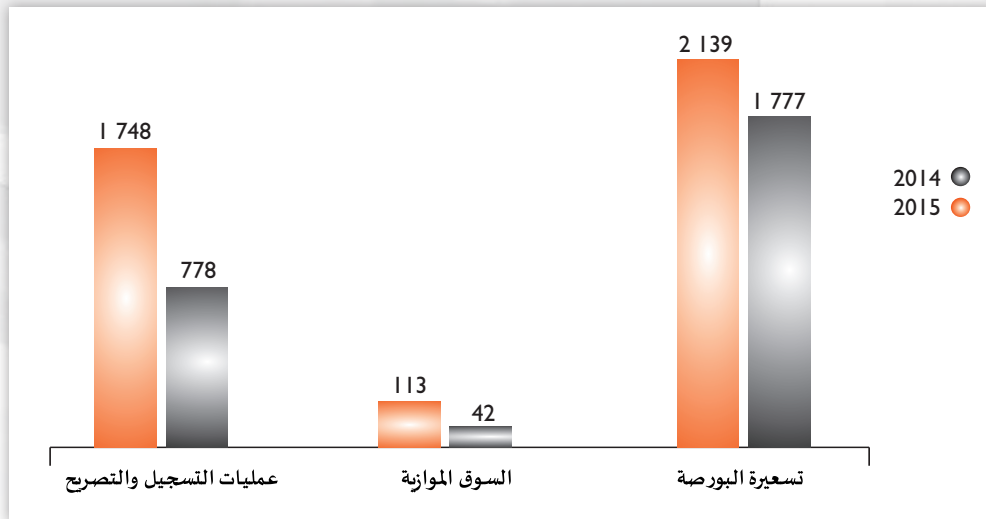
وبلغت قيمة القروض الرقاعية المصدرة من طرف البنوك 216 مليون دينار وخصّت كلّ من الاتحاد الدولي للبنوك (50 مليون دينار) وبنك الاسكان (90 مليون دينار) والتجاري بنك (60 مليون دينار) والاتحاد البنكي للتجارة والصناعة (16 مليون دينار). أمّا القروض الرقاعية المصدرة من طرف شركات الإيجار المالي فقد بلغت قيمتها 365 مليون دينار وخصّت كلّ من التجاري للإيجار المالي (عمليتين بقيمة 30 مليون دينار للعملية الواحدة) وحنبل للإيجار المالي (3 عمليات بقيمة جمالية بلغت 95 مليون دينار) والتونسية للإيجار المالي (3 عمليات بقيمة جمالية بلغت 80 مليون دينار) والشركة الدولية للإيجار المالي (3 عمليات بقيمة جمالية بلغت 50 مليون دينار) والعربية للإيجار المالي (عمليتين بقيمة 80 مليون دينار).

تطور حجم المعاملات

سجل الحجم الجملي للتداول سنة 2015 تطورا بنسبة 54 % ليبلغ 4 000 مليون دينار مقابل 2 597 مليون دينار سنة 2014. ويرجع هذا التطور الهام أساسا إلى عمليات التسجيل التي تضاعفت قيمتها أكثر من مرّة سنة 2015 لتبلغ 1 748 مليون دينار مقابل 778 مليون دينار سنة 2014.

ويتوزع حجم التداول خلال سنة 2015 بين تسعيرة البورصة بنسبة 53,5 % أو 2139,5 مليون دينار والسوق الموازية بنسبة بلغت 2,83 % أو 113 مليون دينار وعمليات التسجيل بنسبة 43,6 % أو 1747,5 مليون دينار.

تطور حجم التداول الجملي (بملايين الدنانير) 2015-2014



حجم التداول بتسعيرة البورصة

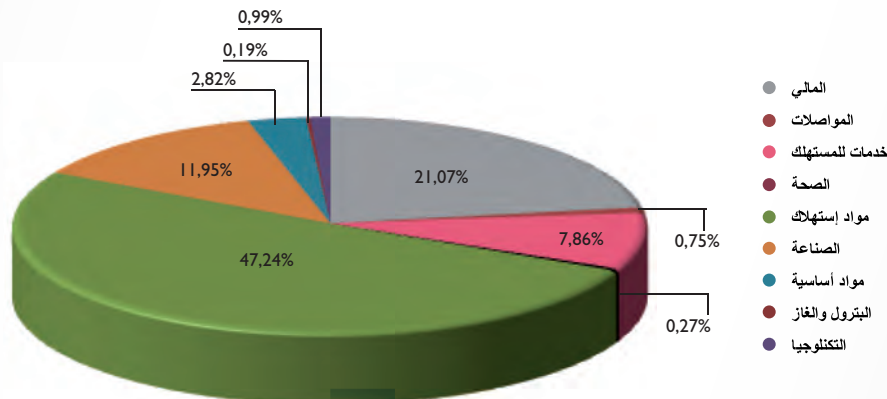
تطور حجم التداول بتسعيرة البورصة سنة 2015 بنسبة 20,4 % ليبلغ 2139,5 مليون دينار أي معدل يومي بـ 8,6 مليون دينار مقابل 7,2 مليون دينار سنة 2014. وتواصلت هيمنة سندات رأس المال على حجم التداول بتسعيرة البورصة لتمثل نسبة 93,3 % وما قيمته 1 995 مليون دينار مقابل حجم تداول بـ 1 650 مليون دينار سنة 2014. وظلّ حجم التداول لسندات الدين ضعيف جدًا ولم يمثل سنة 2015 سوى نسبة 6,7 % أي 144 مليون دينار مقابل 126 مليون دينار سنة 2014.

وبلغ حجم صفقات الكتل التي أنجزت على السندات 578 مليون دينار و110 عملية مقابل 345,7 مليون دينار و145 عملية سنة 2014 مسجلة بذلك ارتفاع بنسبة 67 %.

وتعلقت أهمّ العمليات بشركة بيع المنتجات الصحية التي استحوذت لوحدها على نسبة 45,5 % من حجم صفقات الكتل أي ما قيمته 263 مليون دينار وذلك في إطار عملية إعادة هيكلة المجمع. ومن جانبها استأثرت شركة صنع المشروبات بتونس على نسبة 30 % من حجم صفقات الكتل أي ما قيمته 174,8 مليون دينار.

أما فيما يتعلق بالتوزيع القطاعي لحجم التداول بتسعيرة البورصة سنة 2015، فإنّ النصيب الأوفر يعود إلى قطاع مواد الاستهلاك بحصة 47 % وما قيمته 970 مليون دينار، يليه القطاع المالي بنسبة 21 % ثمّ قطاع الصناعة بنسبة 11,95 %.

التوزيع القطاعي لحجم التداول بتسعيرة البورصة



حجم التداول بالسوق الموازية وعمليات التسجيل والتصريح

تطوّر حجم التداول بالسوق الموازية سنة 2015 بنسبة 172 % ليلبغ 113 مليون دينار مقابل 41,6 مليون سنة 2014. وبلغت قيمة عمليات التسجيل والتصريح 1747,6 مليون دينار مقابل 778,2 مليون دينار سنة 2014 أي بارتفاع بنسبة 124,6 %. وخصّصت أهم العمليات المسجلة مركز الألبان بالوطن القبلي – شركة خفية الإسم – بقيمة 393 مليون دينار وشركة ج م القابضة – شركة خفية الإسم – بقيمة 128 مليون دينار وشركة أورنج تونس بقيمة 111 مليون دينار وشركة ستيل بقيمة 106,3 مليون دينار. واستحوذت خمسة قطاعات على نسبة 70 % من القيمة الجمالية لعمليات التسجيل حيث استأثر قطاع صناعة المواد الغذائية لوحده على نسبة 39,78 % وما قيمته 695 مليون دينار. أمّا الأربعة قطاعات المتبقية فقد خصّصت كلّ من الشركات المالية (9 % و157 مليون دينار) والصناعات الإلكترونية (7 % و121,7 مليون دينار) والصناعات الصيدلانية والأدوية (6,5 % و115 مليون دينار).

حركة الأسهم المدرجة

على مستوى المردودية

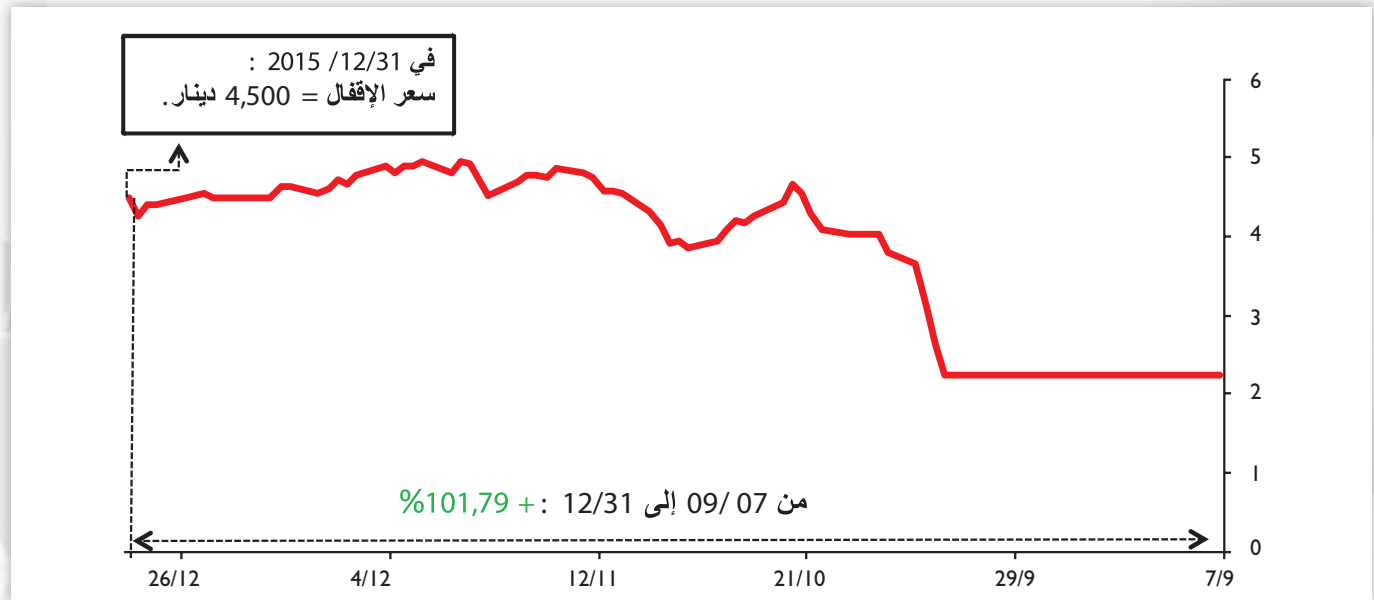
أفرزت حصيلة تطور الأسهم خلال سنة 2015 هيمنة الانخفاضات لتشمل 46 شركة فيما أنهت 32 شركة على ارتفاع من مجموع 78 شركة مدرجة. في صدارة الشركات الأفضل على مستوى المردودية، نجد شركة أروسيل التي سجلت أفضل أداء سنة 2015 بنسبة تطور بلغت 118,27 %. فبعد أن افتتح السهم السنة بسعر 16,220 دينار، تضاعف سعرها أكثر من مرّة لتقفّل شهر ديسمبر في حدود 34,390 دينار، وقد استفاد السهم من الوضعية المالية الجيدة للشركة وآفاقها المستقبلية الواعدة.

تطور سعر سهم أرو سيكل سنة 2015



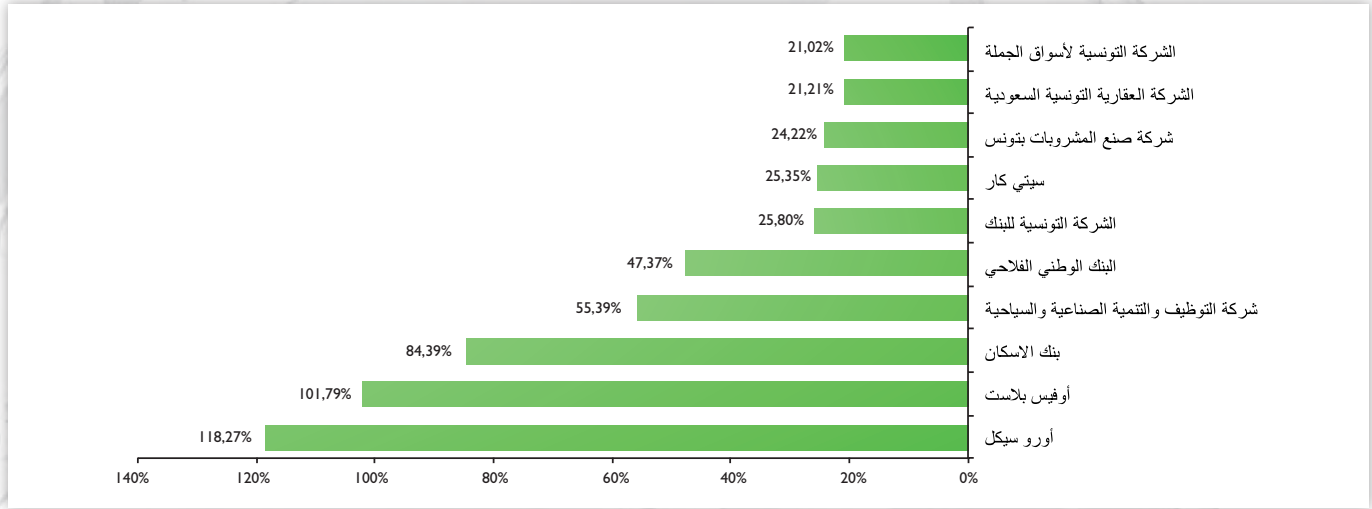
أما أوفيس بلاست، فمنذ ادراج أسهمها يوم 7 سبتمبر 2015، حقق السهم مردودية بلغت نسبة 101,79% ليقفل في حدود 4,500 دينار مقارنة بسعر ادراج بـ 2,230 دينار. وقد استقطبت الشركة اهتمام المستثمرين نتيجة تطوّر مؤشرات نشاطها خلال الربع الثالث من سنة 2015.

تطور سعر سهم أوفيس بلاست سنة 2015



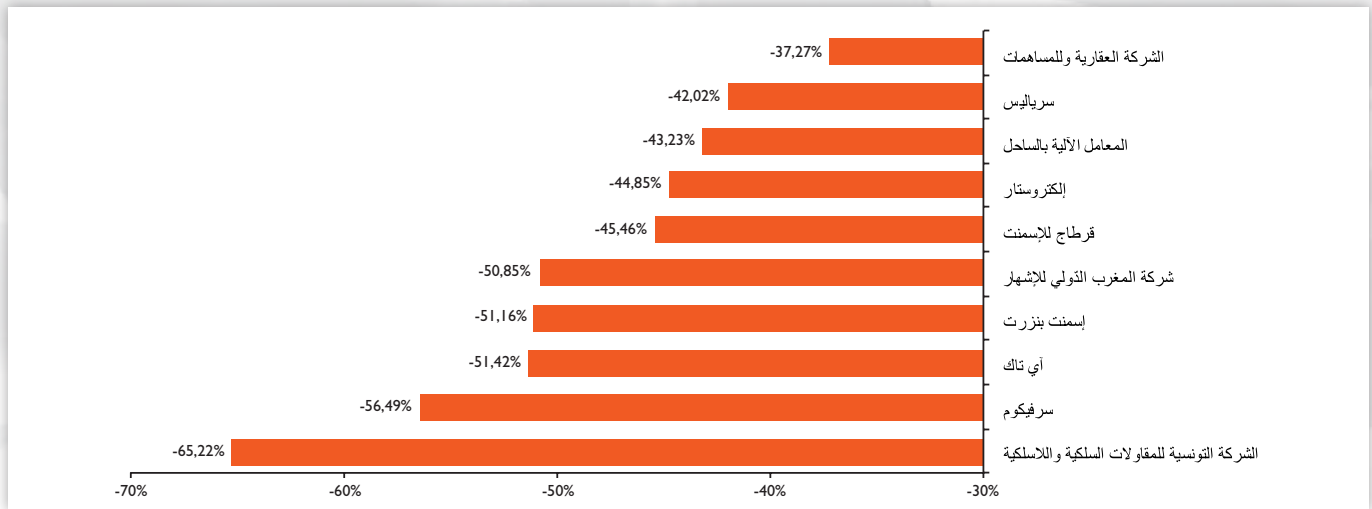
وبفضل تحقيق برامجهم المتمثلة في إعادة هيكلتهم وتعزيز وضعيتهم المالية والامتثال إلى قواعد التصرف الحذر التي فرضها البنك المركزي التونسي، سجلت البنوك العمومية الثلاث وهي بنك الاسكان والبنك الوطني الفلاحي والشركة التونسية للبنك أرباحا بلغت على التوالي 84,39% و 47,37% و 25,80%.

الأسهام الأعلى مردودية سنة 2015



في المقابل، سجلت بعض الشركات تراجعاً كبيراً سنة 2015. وكان سهم الشركة التونسية للمقاولات السلكية واللاسلكية الأكثر تضرراً مسجلاً انخفاضاً جديداً بنسبة 65,22% مقابل تقلص بنسبة 4,96% سنة 2014. ويعود هذا الأداء السلبي إلى الخسائر التي سجلتها الشركة على مستوى نتائجها والتي بلغت 4,6 مليون دينار مقابل خسائر بـ 1,4 مليون دينار قبل سنة.

الأسهام الأقل مردودية سنة 2015

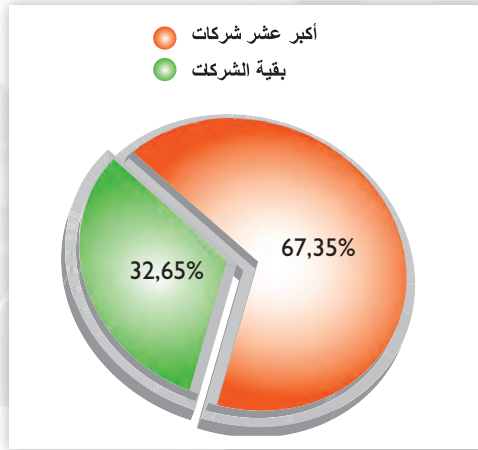


أما سهم شركة سرفيكوم، المختصة في الأشغال المتعلقة بتهيئة البنية التحتية للاتصالات، فقد تراجع بنسبة %56,49. نتيجة تسجيل نتائج نصف سنوية سلبية بلغت - 872 ألف دينار مقابل - 778 ألف دينار في نهاية شهر جوان 2014. كذلك وبسبب النتائج السلبية المسجلة للسنة الثانية على التوالي، أفرزت كل من شركة أي تاك واسمنت بنزرت وشركة المغرب الدولي للإشهار مردودا سلبيا بنسب بلغت على التوالي % 51,42 و % 51,16 و % 50,85.

الأسهم الأكثر نشاطا

خلال سنة 2015، استحوذت العشر شركات الأكثر نشاطا على مستوى حجم المبادلات لسندات رأس المال بتسعيرة البورصة على نسبة % 67,35 وما قيمته 1 342 مليون دينار. وكانت شركة صنع المشروبات بتونس الأكثر نشاطا خلال السنة بحجم تداول بلغ 431 مليون دينار مكن من تبادل 16,3 مليون سهم ليستحوذ على نسبة % 21,63.

توزيع حجم التداول سنة 2015



ويأتي سهم شركة بيع المنتوجات الصحيّة في المرتبة الثانية بحجم تداول بلغ 354 مليون دينار وتبادل 37,2 مليون سهم. وفي المرتبة الثالثة، يأتي سهم البنك الوطني الفلاحي بحجم تداول يساوي 122,1 مليون دينار و تبادل 10 مليون سهم.

توزيع الأرباح

قامت الشركات المدرجة سنة 2015 بتوزيع أرباح بقيمة بلغت 586,8 مليون دينار مقابل 489 مليون دينار السنة الفارطة، مسجلة ارتفاع بنسبة 20%.

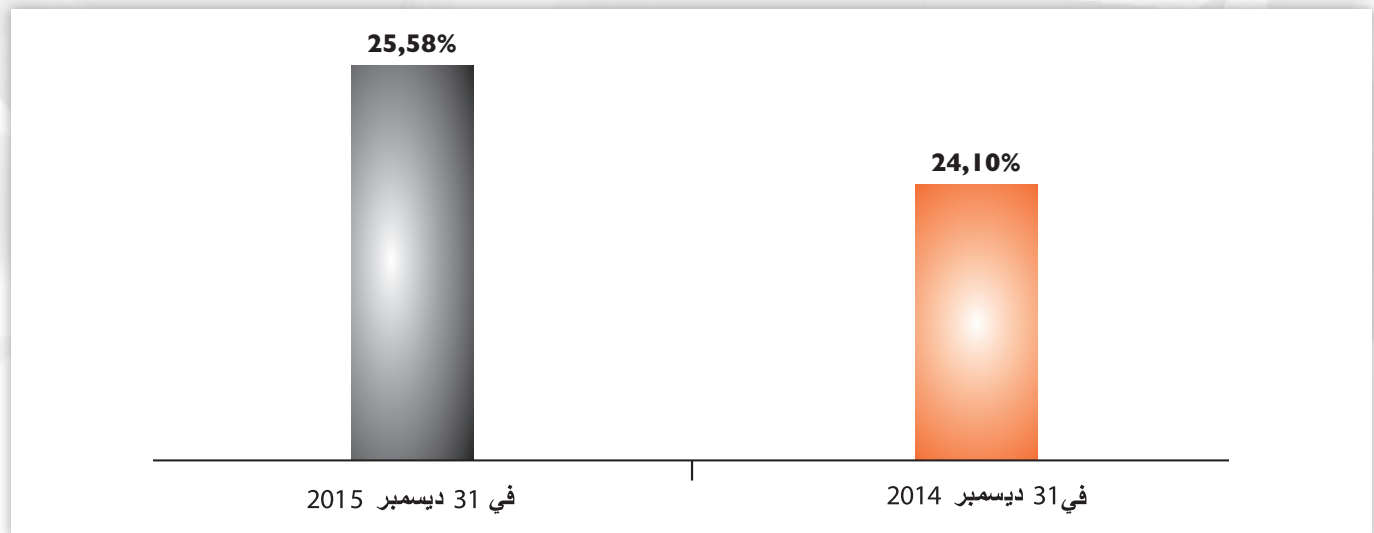
ومن مجموع 78 شركة مدرجة، قامت 56 شركة بتوزيع الأرباح خلال سنة 2015 مقابل 52 شركة من جملة 77 سنة 2014. ومن بين الـ 56 شركة التي وزعت أرباحا، رفّعت 26 شركة في قيمة المبلغ الذي تمّ توزيعه في حين تمّ التخفيض في قيمة هذه الأرباح الموزعة بالنسبة لـ 11 شركة بينما حافظت 12 شركة على قيمة الأرباح التي وزعتها خلال سنة 2014.

المساهمة الأجنبية

تضاعفت مساهمة الأجانب سنة 2015 أكثر من مرّة، لتبلغ مساهمتهم في حجم التداول على سندات رأس المال 15,7% وما قيمته 316 مليون دينار مقابل 7,3% و 121 مليون دينار سنة 2014. وقد بلغت قيمة إقتناءات الأجانب في سندات رأس مال الشركات المدرجة ما قدره 463,3 مليون دينار مقابل مبيعات بقيمة 163 مليون دينار ممّا أفرز رصيذا صافيا إيجابيا بقيمة 300,4 مليون دينار.

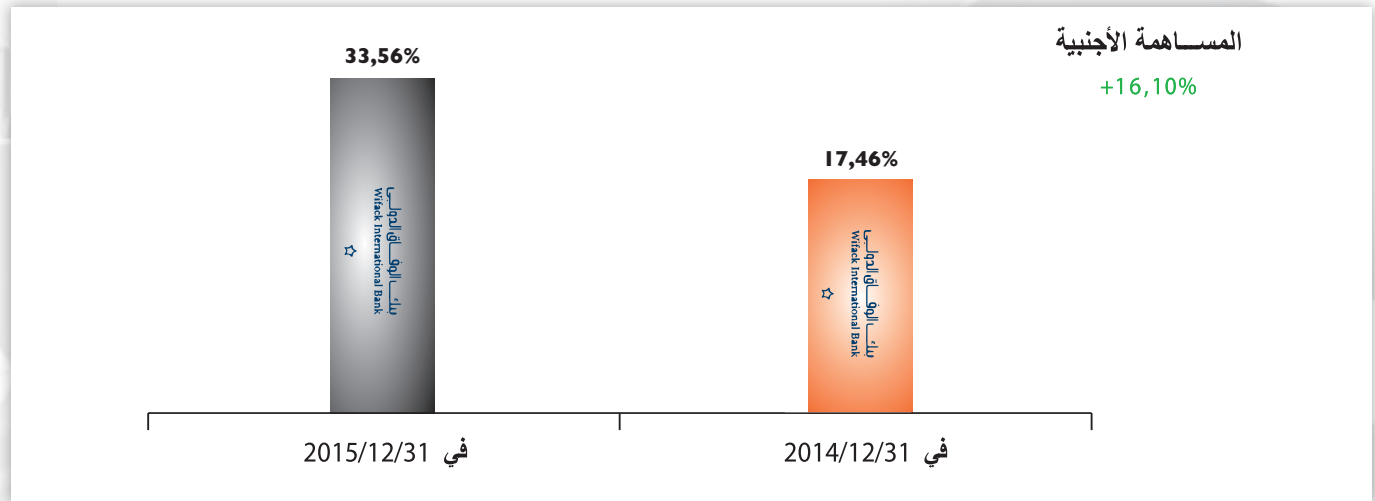
ونتيجة لذلك، تطورت مساهمة الأجانب في الرّسلة السوقية بنسبة 1,48% لتصبح في حدود 25,58% وما قيمته 4 561 مليون دينار في نهاية سنة 2015 مقابل 24,10% و 4 175 مليون دينار في نهاية سنة 2014.

نسبة مساهمة الأجانب في الرّسلة السوقية

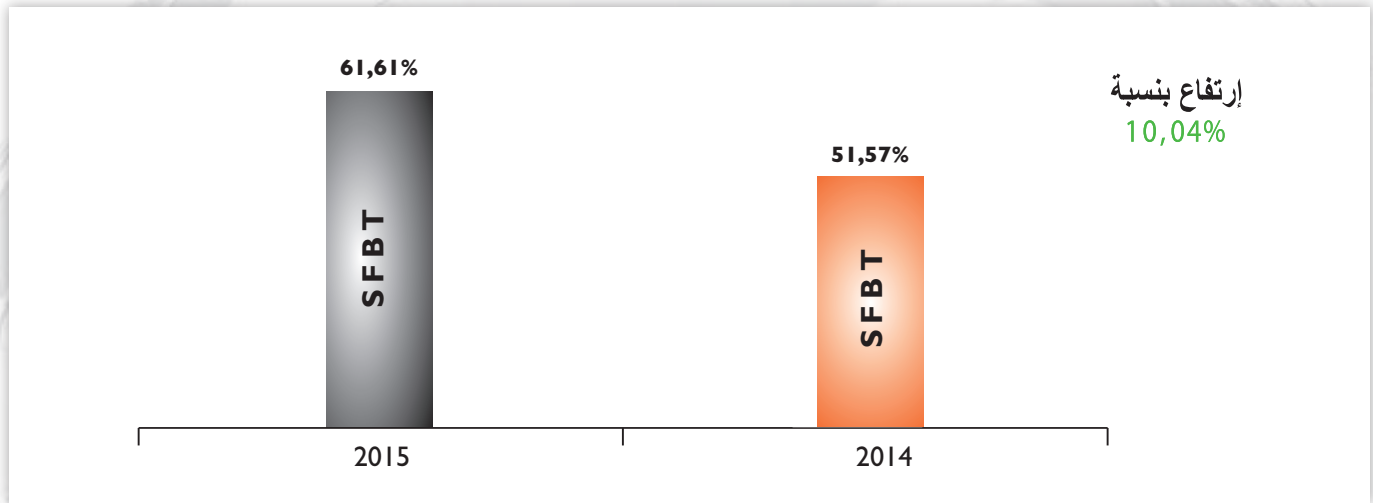


وفي نهاية سنة 2015، بلغ عدد الأسهم المملوكة من طرف الأجانب 365,8 مليون سهم مقابل 328,8 مليون سهم سنة 2014 مسجلا تطورا بنسبة 11%. وتركز هذا التطور أساسا على ثلاث شركات وهي: الوفاق الدولي للبنوك وشركة صنع المشروبات بتونس ومجمع وان تاك القابضة.

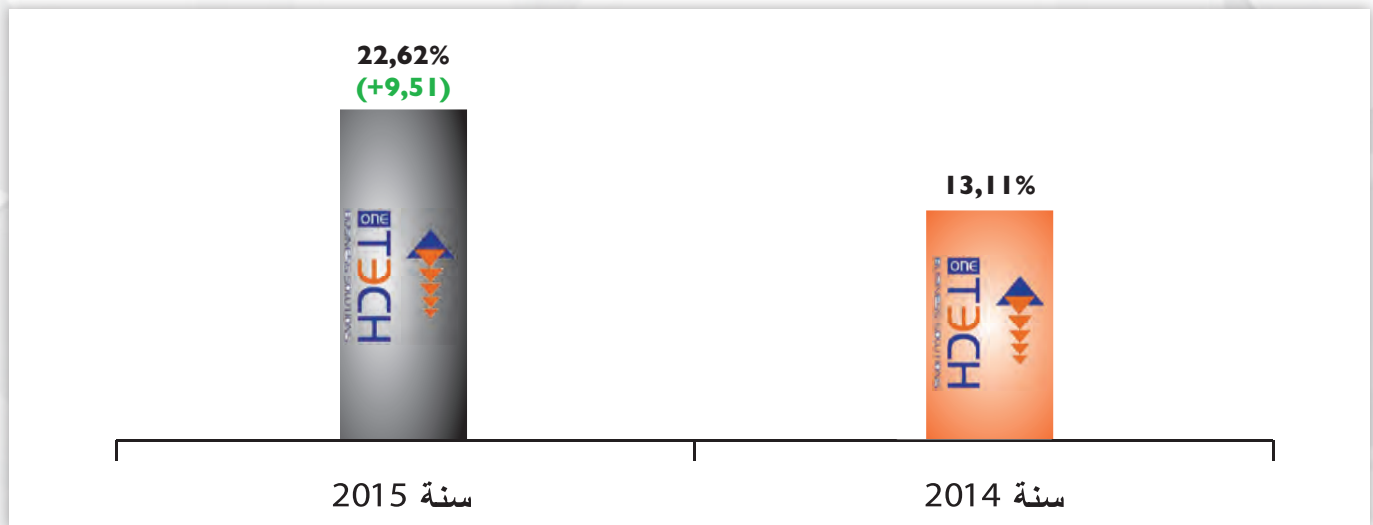
وارتفعت نسبة مساهمة الأجانب في رأس مال الوفاق الدولي للبنوك من 17,46% في 31 ديسمبر 2014 لتبلغ نسبة 33,56% في نهاية سنة 2015 مسجلة ارتفاع بنسبة 16,10%. ويعود هذا التطور إلى دخول فرع البنك الإسلامي للتنمية وهي المؤسسة الإسلامية لتنمية القطاع الخاص كمستثمر استراتيجي في رأس مال البنك خلال عملية الترفيع في رأس ماله والتي تمت في إطار تحويل شركة الوفاق للإيجار المالي إلى بنك شمولي إسلامي. وبالتالي أصبحت تمتلك هذه المؤسسة 30% من رأس مال البنك.



كما تطورت مساهمة الأجانب كذلك في رأس مال شركة صنع المشروبات بتونس لتبلغ 61,61% سنة 2015 مقابل 51,57% سنة 2014 وذلك نتيجة تبسيط الإطار التشريعي للصراف خلال شهر أكتوبر 2014، حيث عزز المجمع الفرنسي «CASTEL» باعتباره الشريك الاستراتيجي لهذه الشركة مساهمته في رأس مالها لتصبح في حدود 55% كما اعتمدت صناديق استثمار أخرى مثل المجمع البلجيكي «INBEV» كذلك نفس التوجه مدعمة مساهمتها في رأس مال الشركة.



وسجل مجمع وان تاك من جانبه، ارتفاع في مساهمة الأجنبي في رأس ماله بنسبة 9,51 % لتبلغ 22,62 % سنة 2015 مقابل 13,11 % سنة 2014 نتيجة تعزيز مساهمة صندوق الاستثمار «AFRICINVEST FUND III LLC»

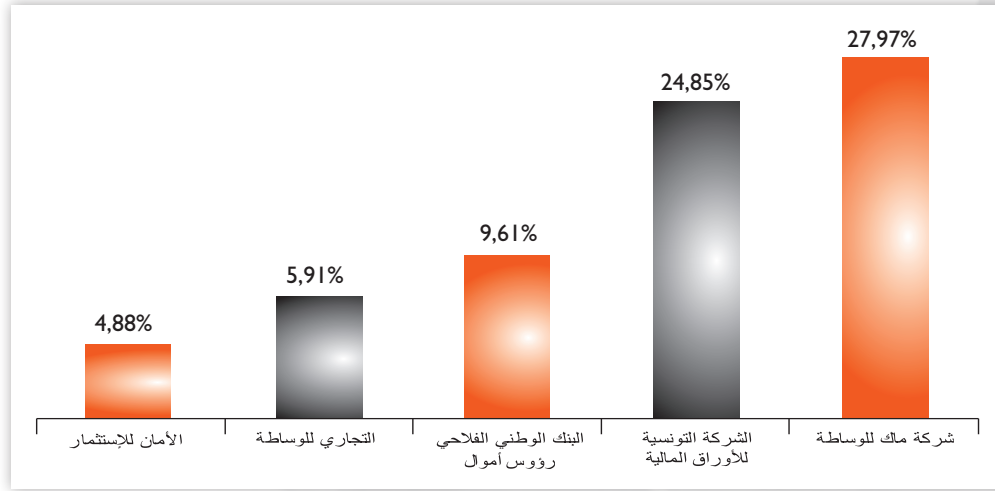


نشاط الوسطاء بالبورصة

استأثرت الخمس شركات للوساطة بالبورصة الأكثر نشاطا بتسعيرة البورصة بحصة بلغت 73,2 % من حجم المبادلات (مجموع الشراء والبيع) بقيمة قدرها 3132,7 مليون دينار. وخلال سنة 2015، وللسنة الثالثة تباعا، حافظت شركة ماك للوساطة على المرتبة الأولى بحصة بلغت 27,9 % من حجم التداول بتسعيرة البورصة وما قدره 1 197 مليون دينار مقابل حصة بـ 25,6 % وحجم تداول بـ 911 مليون دينار خلال سنة 2014، تليها التونسية للأوراق المالية التي

حافظت على المرتبة الثانية منذ سنة 2014 بحصة بلغت 24,85 % وحجم تداول بقيمة 1 063 مليون دينار.

الخمس وسطاء الأكثر نشاطا بتسعيرة البورصة سنة 2015



وبحصة بلغت 9,6 % وحجم تداول بقيمة 411 مليون دينار تقدم البنك الوطني الفلاحي رؤوس أموال إلى المرتبة الثالثة في حين كان في المرتبة الثامنة خلال سنة 2014 بحصة 3,5 % وحجم تداول في حدود 125 مليون دينار. وأقلا التجاري للوساطة وأمان للاستثمار الخامس مراتب الأولى على التوالي بحجم تداول بلغ 252,7 مليون دينار وحصة قدرت بـ 5,9 % و 208,6 مليون دينار وحصة بـ 4,8 %.

على مستوى عمليات التسجيل، استحوذ خمس وسطاء بالبورصة على حصة بلغت 75,4 % وحجم تداول بقيمة 2633,7 مليون دينار. واستأثر أكسيس بورص على الحجم الأكبر في السوق، حيث بلغت حصته 35,8 % ومبلغ قدره 1 254 مليون دينار، تليه شركة ماك للوساطة بحصة 16,8 %.

وعلى مستوى الحجم الجملي للتداول، استحوذت شركة ماك للوساطة على حصة 22,7 % وحجم تداول بلغ 1815,8 مليون دينار، تليها التونسية للأوراق المالية بحصة 17,9 % وما قيمته 1 437 مليون دينار. واستحوذت الخمس شركات الأولى للوساطة على حصة بلغت 69,4 % من الحجم الجملي للتداول بقيمة بلغت 5 551 مليون دينار.

أنشطة النهوض بالسوق

النهوض بالثقافة المالية: إحداه موقع إلكتروني تعليمي « أنفستيا أكاديمي»

تعتبر 2015، سنة ثرية على مستوى البرامج المتعلقة بنشر الثقافة المالية والتي انطلقت منذ سنة 2012. فقد تمّ تطوير أساليب تعليمية جديدة من طرف بورصة تونس لاكتساب الآليات الضرورية التي تمكنها من الاقتراب أكثر لمختلف شرائح المجتمع على نطاق أوسع.

فبعد انجاز دورتين من صالون البورصة والخدمات المالية وإحداث مسابقة التداول الافتراضي « ماي أنفستيا»، أحدثت بورصة سنة 2015 موقع تعليمي إلكتروني جديد « أنفستيا أكاديمي».

الأول من نوعه في إفريقيا، هذا الموقع التعليمي حول البورصة يعتمد على تقنيات حديثة أساسها الصور المتحركة والصوت والأشرطة والتي امتزجت جميعها بطرق مترابطة وسهلة الاستعمال بهدف تبسيط نشر آليات التعامل بالبورصة لفائدة العموم إلى جانب تحسيس المستثمرين والمصدرين على حدّ السواء بعديد الامكانيات والحوافز التي توفرها السوق المالية على مستوى التمويل والاستثمار.

وللإشارة، فإن «أنفستيا أكاديمي» تعتبر مكتبة حقيقية توفر دروس تعليمية فردية لمختلف شرائح المجتمع لا سيما الأجراء والمستثمرين والموظفين وأصحاب المهن الحرة ووسائل الإعلام والمسيرين والمساهمين والطلبة وتلاميذ المعاهد والمدارس. وتتكوّن من محاور بيداغوجية على غرار التعليم السريع والألعاب التعليمية وأشرطة بيداغوجية واختبارات حول درجة المخاطرة...، تمكّن جميعها من اكتساب المعرفة وممارستها بطريقة متطورة.



تنظيم دورة جديدة من مسابقة التداول الافتراضي «ماي أنفستيا»

بعد نجاح دورتين خلال سنة 2014، أطلقت بورصة تونس دورة ثالثة من مسابقة التداول الافتراضي «ماي أنفستيا» امتدّت من غرة أكتوبر إلى 22 جانفي 2016. ونذكر أنّ الهدف من هذه المسابقة هو تمكين المشاركين من الاطلاع على آليات التعامل بالبورصة وحثّهم على اكتساب القواعد الأساسية للاستثمار في محافظ الأوراق المالية. وعلى غرار الدورات السابقة، منحت بورصة تونس جوائز لفائدة المحافظ المالية الثلاث الأولى الأفضل على مستوى المردودية. هذا وشارك في هذه المسابقة أكثر من 5000 شخص.



بورصة تونس تحدث موقعها للتواصل الاجتماعي

بهدف الاقتراب أكثر من مختلف شرائح المجتمع، وللتواصل معهم بالطرق الأكثر نجاعة وللإجابة بالسرعة المطلوبة عن استفساراتهم وإمدادهم بالمعلومات والأخبار، اختارت بورصة تونس مواقع التواصل الاجتماعي وأحدثت صفحتها الخاصة: (Bourse de Tunis page officielle). وبلغ عدد زوّار هذا الموقع سنة 2015 أكثر من 5000 شخص.

الأنشطة الموجهة إلى المؤسسات التربوية والجامعية

أبدت بورصة تونس منذ سنة 2015، اهتمام خاصّ بالمؤسسات التعليمية لدعم الثقافة المالية لدى الناشئة. وفي هذا الإطار، بادرت هذه الأخيرة بالتعاون مع المندوبية الجهوية للتربية بأريانة بتنظيم زيارات ميدانية إلى مقرّها الاجتماعي لفائدة ما يزيد عن 2000 تلميذ من الأقسام النهائية التابعة لـ 21 معهد من ولاية أريانة لاطلاعهم على أساليب وآليات التعامل بالبورصة.

وإجمالاً، أمنت بورصة تونس سنة 2015، ندوات حول البورصة لفائدة 98 مؤسسة جامعية وتربوية بتونس الكبرى والمناطق الداخلية.

وشملت هذه المداخلات العديد من المحاور المتعلقة بالبورصة وفقاً لحاجيات الطلبة والتلاميذ في هذا المجال.



أنشطة مع المهنيين ومنظمات الأعراف والجمعيات

مع الهيئة الوطنية للمحامين بتونس وفي إطار اتفاقية الشراكة التي تم إبرامها بين الطرفين خلال شهر مارس 2013، أطلقت بورصة تونس سنة 2015 دورة تكوينية جديدة حول البورصة لفائدة 120 محامياً منخرطاً بالهيئة، وتعتبر هذه الدورة التكوينية السادسة من نوعها.

وبعد سنتين من إبرام هذه الاتفاقية، تابع حوالي 1000 منخرط هذا التكوين في كل من تونس و صفاقس وسوسة والمنستير والقبروان والمهدية.



وفي نفس الإطار، نظمت بورصة تونس يوم إعلامي حول البورصة تحت عنوان «بورصة Project» لفائدة أعضاء الاتحاد الجهوي للصناعة والتجارة والصناعات التقليدية بسوسة والمنستير وكذلك المنخرطين بالغرفة الفتية العالمية بالمنستير لتقديم كيفية تمويل الشركات عن طريق السوق ومزايا وطرق الإدراج بالبورصة إلى جانب التعريف بدور الوسيط بالبورصة.

أنشطة مع أصحاب الشركات المدرجة

بمناسبة انطلاق التداول على أسهم شركتين تم ادراجهما سنة 2015، نظمت بورصة تونس احتفالاتها التقليدية بحضور مختلف المتدخلين بالسوق ومسيري هاته الشركات ووسائل الإعلام. كما قامت بهذه المناسبة بحملات إعلامية. ومن جهة أخرى، استقبلت بورصة تونس بمقرها، 16 لقاء إعلامي للشركات المدرجة خلال سنة 2015.

الانضمام إلى مبادرة الأمم المتحدة للبورصات المستدامة (SSE)

انضمت بورصة تونس يوم 25 أكتوبر 2015 إلى مبادرة البورصات المستدامة للأمم المتحدة. ومن خلال هذه المبادرة، تلتزم بورصة تونس بالمساهمة في تحسيس الشركات المدرجة بأهمية التنمية المستدامة ودعم حماية البيئة وتحسين الشفافية وحوكمة الشركات.



المشاركة في التظاهرات الوطنية

لإبراز حضورها على الساحة الوطنية باعتبارها عنصر فاعل في تطوير اقتصاد البلاد، شاركت بورصة تونس في العديد من التظاهرات من بينها:

- الدورة الثانية لصالون بعث المشاريع الذي انتظم يومي 11 و 12 مارس بمقر الاتحاد التونسي للصناعة والتجارة والصناعات التقليدية،
- الندوة التي نظمتها كنفدرالية المؤسسات المواطنة التونسية حول « نفاذ المؤسسات الصغرى والمتوسطة إلى مصادر التمويل بتونس » التي انتظمت يوم 5 ماي 2015 بمقر بورصة تونس. وعلى هامش هذه الندوة، أبرمت بورصة تونس مع كنفدرالية المؤسسات المواطنة التونسية اتفاقية شراكة تضمنت كيفية إنجاز عدة

- أنشطة تهدف أساسا إلى دعم وتطوير دور السوق المالية بالنسبة للمؤسسات،
- الملتقى الذي نظمه الهيئة الوطنية للمحامين بتونس حول « استقلالية أعضاء مجلس الإدارة » الذي انتظم يومي 12 و 13 نوفمبر 2015 بتونس،
 - الدورة السادسة لصالون المؤسسة الذي انتظم يومي 25 و 26 نوفمبر 2015 بمركز الأعمال بصفاقس،
 - الملتقى العلمي الدولي للمالية والتأمين الذي انتظم يومي 21 و 22 ديسمبر بجزيرة حول «عودة إلى الأولويات الاقتصادية والمالية».

التعاون الوطني والدولي

مع باريس أوروبلاس

على هامش مشاركتها في الدورة 22 للملتقى المالي الدولي لباريس «أوروبلاس» الذي انتظم يومي 7 و 8 جويلية 2015 بباريس، وقعت بورصة تونس مذكرة تفاهم مع الجمعية الممثلة للساحة المالية الفرنسية تهدف إلى مساعدة الساحة المالية التونسية على إحداث جمعية مماثلة تتكون من مختلف المتدخلين في النظام المالي على غرار باريس أوروبلاس. وستمثل هذه الجمعية بمثابة فضاء مبادرة للأفكار والمقترحات بغاية الإصلاحات المالية التي تمكن من إقامة ساحة مالية إقليمية. وتضمنت مذكرة التفاهم أيضا دعم تطوير الساحة المالية التونسية وخاصة مساعدة الشركات الصغرى والمتوسطة على الإدراج وتطوير نسيج إحداث المشاريع وتطوير وتنويع قدرات الاستثمار الفرنسي بتونس.



مع أوروناكست

أطلقت بورصة تونس بالتعاون مع أوروناكست، مبادرة جديدة تهدف إلى تسهيل تمويل الشركات الصّغرى والمتوسطة عن طريق السّوق المالية بمشاركة كلّ الأطراف الفاعلة في النظام المالي على غرار وزارتي الصّناعة والمالية والبنك المركزي التونسي والجمعية التونسية للمستثمرين في رأس المال وهيئة السّوق المالية والبورصة وجمعية الوسطاء بالبورصة والجمعية المهنية للبنوك والمؤسسات المالية وبنك تمويل الشركات الصّغرى والمتوسطة. ومن المنتظر أن يتمّ الإعلان عن إجراءات ملموسة ومقترحات خلال سنة 2016 لدفع هاته الشركات إلى تمويل استثماراتها عن طريق السوق.

مع بورصة الجزائر

في إطار تجسيم اتفاقية الشراكة المبرمة بين بورصة تونس وبورصة الجزائر خلال شهر ماي 2014، شارك وفد متكوّن من ممثلين عن السّوق المالية التونسية (وزارة المالية وهيئة السّوق المالية وبورصة تونس والتونسية للمقاصّة ووسطاء بالبورصة وشركة تصرف في المحافظ المالية) يوم 11 جوان 2015 في يوم إعلامي بالجزائر. ومكّن هذا اللقاء من تقديم تجربة بورصة تونس على مستوى إدراج الشركات وآليات ضمان العمليات بالسوق ونشر الثقافة المالية. وعلى هامش هذه اليوم الإعلامي، وقعت بورصتي تونس والجزائر مذكرة تفاهم تهدف إلى إحداث لجنة لمتابعة وتنفيذ مختلف بنود الاتفاقية.



مع الاتحاد الدولي للبورصات

شاركت بورصة تونس أيضا خلال شهر أكتوبر 2015 في أعمال الدورة الخامسة والخمسين للجمعية العامة والاجتماع السنوي للاتحاد الدولي للبورصات التي انتظمت في الدوحة بقطر.



La voie royale vers la croissance

Grâce à la Bourse, le Groupe Loukil a pu lever directement sur le marché les fonds nécessaires à la restructuration et au développement de sa holding automobile.

Admission : 16 avril 2015

Visa : 27 avril 2015

Début de la cotation : 5 juin 2015

Bienvenue à



www.bvmt.com.tn

القوائم المالية لبورصة تونس

الأصول

2015/12/31	2014/12/31	الأصول
8 619 122	9 466 054	الأصول الغير جارية
1 250 058	1 374 858	الأصول الغير مادية
6 354 965	7 039 618	الأصول المادية
1 014 099	1 051 578	الأصول المالية
8 154 156	8 030 971	الأصول الجارية
5 407 894	4 682 904	منها السيولة وما يعادل السيولة
16 773 278	17 497 025	مجموع الأصول

الخصوم

2015/12/31	2014/12/31	الخصوم
13 896 291	13 171 530	الأموال الذاتية
10 041 570	10 041 570	رأس المال الإجتماعي
2 930 859	2 986 655	الإحتياطات
-229 828	65 055	النتائج المؤجلة
248 505	373 133	حوافز الاستثمار
905 185	-294 883	نتيجة السنة المحاسبية
2 876 987	4 325 495	الخصوم
429 918	410 312	خصوم غير جارية
2 447 069	3 915 183	خصوم جارية
16 773 278	17 497 025	المجموع

قائمة النتائج

2015/12/31	2014/12/31	
10 151 091	8 086 213	إيرادات الإستغلال
9 680 425	7 819 721	إيرادات
470 666	266 492	إيرادات أخرى للاستغلال
9 312 750	8 701 598	أعباء الإستغلال
3 288 743	3 177 084	أعباء الأعوان
6 024 007	5 524 514	أعباء أخرى
838 341	-615 385	نتيجة الإستغلال
347 891	374 364	إيرادات وأعباء أخرى للإستغلال
1 227 389	-276 193	النتيجة قبل إحتساب الضرائب
322 204	18 690	الضرائب
905 185	-294 883	النتيجة الصافية

جدول التدفقات

2015/12/31	2014/12/31	
2 095 547	524 531	التدفقات النقدية المتصلة بالإستغلال
13 773 131	9 824 271	مقايض من الحرفاء
11 677 584	9 299 740	دفعات للمزودين والأعوان
		الضريبة على الشركات المدفوعة
-1 370 557	-874 111	التدفقات النقدية المتصلة بأنشطة الإستثمار
-1 150 496	-517 019	المدفوعات المتأتية من إقتناء وصول مادية وغير مادية
-	16 188	مقايض متأتية من التفويت في أصول مادية وغير مادية
-220 061	-373 280	المدفوعات المتأتية من إقتناء وصول مالية
		التدفقات النقدية المتصلة بأنشطة التمويل
-	-	مقايض متأتية من حوافز الاستثمار
-	-	مقايض متأتية من إصدار أسهم
-	-	حصص أرباح وتوزيعات أخرى
724 990	-349 580	تغير الخزينة
4 682 904	5 032 484	الخبزينة في بداية السنة المحاسبية
5 407 894	4 682 904	الخبزينة عند ختم السنة المحاسبية

مستخرج من تقرير مراقب الحسابات
في رأينا، إن القوائم المالية قانونية وصادقة بخصوص كل ما له أهمية نسبية وتعكس بصورة وفيه الوضعية المالية لبورصة الأوراق المالية بتونس في 31 ديسمبر 2015 والنتائج المالية والتدفقات النقدية للسنة المالية المقفلة بذات التاريخ وذلك وفقا لمبادئ المعايير المحاسبية التونسية والقوانين الجاري بها العمل.

تونس في 4 أفريل 2016
مراقب الحسابات

La Bourse libère vos ambitions de croissance

Pour financer sa stratégie de croissance, diversifier ses marchés et assurer sa pérennité, Office Plast entre en Bourse et lève 5MD

Admission : 17 Juin 2015

Visa : 14 Août 2015

Début de la cotation : 7 octobre 2015

Bienvenue à



بورصة تونس
BOURSE DE TUNIS

www.bvmt.com.tn



الملحق الإحصائي لسنة 2015

أهم مؤشرات السوق

2015	2014	2013	2012	2011	السنة
78	77	71	59	57	عدد الشركات المدرجة
17 830	17 324	14 093	13 780	14 452	رسملة السوق بملايين الدنانير
3%	23%	2%	-5%	-5%	
					حجم التداول بملايين الدنانير
4 000	2 597	3 885	2 930	3 139	إجمالي السوق
54%	-33%	33%	-7%	-18%	
2 140	1 777	1 534	2 078	1 678	تسعيرة البورصة
20%	16%	-26%	24%	-38%	
1 861	820	2 351	852	1 461	السوق الموازية وعمليات التسجيل
127%	-65%	172%	-42%	29%	
					عدد الأسهم المتداولة بالمليون
363	325	346	293	296	إجمالي السوق
12%	-6%	18%	-1%	-4%	
275	239	239	241	254	تسعيرة البورصة
15%	0%	-1%	-5%	-7%	
88	86	107	52	42	السوق الموازية وعمليات التسجيل
2%	-20%	106%	24%	14%	
5 042,16	5 089,99	4 381,32	4 579,85	4 722,25	مؤشر توناندكس
-0,94%	16,17%	-4,33%	-3,02%	-7,63%	الأساس 1000 في 31 ديسمبر 1997
					مؤسسات التوظيف الجماعي في الأوراق المالية
125	119	115	111	106	العدد
4 368	4 577	4 569	4 921	5 228	الأموال المتصرف فيها
-4,6%	0,2%	-7%	-6%	2%	(بملايين الدنانير)

التطور اليومي لمؤشر توناندكس سنة 2015

الحصّة	جانفي	فيفري	مارس	أفريل	ماي	جوان	جويلية	أوت	سبتمبر	أكتوبر	نوفمبر	ديسمبر
1	ع.ي			5 315,37	ع.ي	5 633,23	5 719,13		5 432,69	5 253,75		4 991,15
2	5 107,86	5 271,81	5 436,87	5 340,86		5 650,46	5 726,23		5 374,96	5 240,05	5 105,34	4 952,74
3		5 272,26	5 384,43	5 347,95		5 659,55	5 704,01	5 636,11	5 378,81		5 095,96	4 955,68
4		5 257,89	5 329,45		5 545,87	5 654,59		5 629,71	5 368,71		5 058,60	4 952,49
5	5 109,65	5 290,46	5 349,78		5 570,63	5 650,69		5 644,35		5 219,76	5 035,34	
6	5 087,65	5 280,43	5 358,36	5 343,32	5 583,78	5 707,10	5 650,48			5 213,71	4 996,83	
7	5 080,01			5 384,93	5 560,04	5 686,07	5 626,51	5 626,51	5 356,79	5 204,12		4 942,41
8	5 052,03			5 364,27	5 585,19	5 647,31	5 688,94		5 386,41	5 206,67		4 928,30
9	5 052,77	5 283,00	5 375,91	ع.ي		5 613,83	5 683,58		5 379,39	5 208,72	4 912,73	4 920,77
10		5 305,63	5 353,08	5 379,30		5 629,52	5 676,18	5 624,39	5 355,27		4 851,62	4 925,63
11		5 333,49	5 361,11		5 580,91	5 605,17	5 614,58	5 614,58	5 334,98		4 851,75	4 937,31
12	5 119,32	5 322,25	5 380,29		5 630,26	5 632,63	5 591,55	5 591,55		5 205,64	4 824,80	
13	5 119,98	5 333,27	5 369,91	5 389,04	5 667,51	5 670,78	ع.ي	ع.ي		5 238,96	4 873,42	
14	ع.ي			5 406,25	5 699,34	5 653,50	5 571,05	5 571,05	5 336,88			4 934,17
15	5 100,58			5 436,20	5 696,48	5 651,93	5 648,42	5 648,42	5 349,89			4 943,59
16	5 138,05	5 346,44	5 363,36	5 413,75		5 671,71	5 660,68	5 660,68	5 339,22	5 212,94	4 910,74	4 933,59
17		5 337,49	5 369,41	5 405,49	5 686,04	5 686,04		5 533,08	5 330,65		4 937,07	4 941,02
18		5 319,00	5 236,52	5 668,68	5 727,36	5 727,36	5 517,83	5 517,83	5 330,22		4 953,28	4 969,59
19	5 143,07	5 310,13	5 311,16	5 647,31	5 750,14	5 750,14	5 513,47	5 513,47	5 186,09	5 186,09	4 934,31	
20	5 155,42	5 313,92		5 633,72	5 399,32	5 633,72	5 530,43	5 530,43	5 174,60	5 174,60	4 922,79	
21	5 152,36			5 633,93	5 422,27	5 633,93	5 546,68	5 546,68	5 324,15	5 159,22		4 955,05
22	5 146,80			5 649,40	5 442,23	5 649,40	5 649,67	5 649,67	5 298,44	5 146,96		4 969,15
23	5 158,14	5 329,76	5 327,58	5 478,64	5 757,77	5 757,77	5 653,29	5 653,29	5 302,71	5 145,66	4 932,08	4 984,42
24		5 345,60	5 299,54	5 481,03	5 770,32	5 770,32	5 646,90	5 646,90	5 552,39		4 953,04	
25		5 355,77	5 315,02	5 648,30	5 762,81	5 762,81	ع.ي	ع.ي	5 521,28		4 954,52	4 969,61
26	5 154,95	5 419,33	5 311,27	5 654,70	5 759,27	5 759,27	5 532,20	5 532,20	5 133,35	5 133,35	4 961,07	
27	5 157,06	5 442,26	5 318,13	5 663,34	5 502,96	5 663,34	5 619,29	5 619,29	5 151,09	5 151,09	4 960,76	
28	5 151,58			5 523,73	5 665,37	5 665,37	5 610,94	5 610,94	5 305,13	5 151,43		4 978,39
29	5 203,19			5 544,99	5 646,40	5 703,66	5 625,42	5 625,42	5 291,93	5 136,51		5 004,26
30		5 327,78	5 327,78	5 544,87	5 718,94	5 718,94	5 613,75	5 613,75	5 274,51	5 113,30	4 950,71	4 989,91
31		5 312,73	5 312,73			5 634,33	5 488,32	5 488,32			5 042,16	5 042,16
الأعلى	5 203,19	5 442,26	5 436,87	5 544,99	5 699,34	5 770,32	5 726,23	5 650,48	5 432,69	5 253,75	5 105,34	5 042,16
الأدنى	5 052,03	5 257,89	5 236,52	5 340,86	5 545,87	5 605,17	5 610,94	5 494,04	5 274,51	5 113,30	4 824,80	4 920,77
المعدل	5 125,81	5 323,51	5 342,46	5 422,23	5 631,56	5 685,62	5 664,56	5 566,62	5 342,59	5 185,13	4 951,27	4 960,06
نسبة التغير الشهري	2,22%	4,59%	-2,38%	4,37%	1,83%	1,28%	-1,48%	-2,59%	-3,90%	-3,06%	-3,18%	1,85%
سنة 2015	الأول	5 107,86	الأعلى	5 770,32	24/06/15	الأدنى	4 824,80	12/11/15	الإقفال	5 042,16	نسبة التغير السنوي	-0,94%

ي.ع: يوم عطلة

*الاساس 1000 في 31 ديسمبر 1997.

التطور اليومي لمؤشر توناندكس 20 سنة 2015

الحصّة	جانفي	فيفري	مارس	أفريل	ماي	جوان	جويلية	أوت	سبتمبر	أكتوبر	نوفمبر	ديسمبر
1	ع			2 270,47	ع	2 395,46	2 414,49		2 267,46	2 215,89	2 151,20	2 095,55
2	2 155,27	2 244,99	2 327,60	2 284,81		2 404,30	2 417,80		2 243,36	2 207,41	2 147,05	2 070,57
3		2 242,84	2 302,65	2 291,25	2 397,64	2 407,13	2 351,90	2 248,97			2 126,42	2 072,59
4		2 239,36	2 277,61		2 377,58	2 381,08	2 355,16	2 243,08			2 118,51	2 072,57
5	2 156,66	2 258,84	2 285,58		2 390,71	2 380,65	2 363,55		2 198,51	2 106,16		
6	2 145,70	2 249,72	2 288,76	2 291,46	2 393,98		2 408,88	2 367,12	2 192,35			
7	2 140,57			2 312,22	2 373,93		2 400,36	2 349,65	2 190,26	2 239,03		2 070,81
8	2 129,94			2 296,40	2 383,99	2 378,42	2 402,64	2 252,66	2 193,97	2 207,41		2 064,05
9	2 129,53	2 245,75	2 296,27	ع		2 365,66	2 395,93	2 249,66	2 193,15	2 207,41	2 067,58	2 061,83
10		2 259,40	2 284,01	2 303,75		2 370,39	2 393,88	2 240,97	2 204,31			2 064,17
11		2 269,86	2 289,68		2 374,57	2 361,86	2 342,93	2 234,07	2 038,29			2 073,45
12	2 163,30	2 264,13	2 298,94		2 393,51	2 373,65	2 331,30		2 192,06	2 024,70		
13	2 162,92	2 268,75	2 297,96	2 312,01	2 407,33		2 387,89		2 207,49	2 051,19		
14				2 322,45	2 415,09		2 380,42	2 323,53	2 238,52			2 075,59
15	2 155,29			2 336,42	2 413,89	2 381,43	2 378,52	2 247,77				2 080,80
16	2 176,99	2 275,77	2 293,34	2 325,26	2 388,97	2 381,45	2 388,97	2 242,66	2 193,68	2 067,53		2 079,14
17		2 273,37	2 292,76	2 323,81		2 393,30	2 306,52	2 239,11			2 076,50	2 084,37
18		2 268,82	2 233,21		2 406,10	2 412,66	2 300,17	2 238,89			2 079,64	2 099,09
19	2 175,82	2 262,19	2 266,88		2 399,23	2 424,65	2 297,26	2 178,05	2 070,91			
20	2 182,96	2 267,25	ع	2 320,54	2 390,42	2 381,57	2 305,99	2 178,79	2 066,38			
21	2 183,11			2 329,15	2 390,26	2 317,33	2 367,07	2 237,70	2 170,81			2 087,87
22	2 182,52			2 338,10	2 397,23	2 423,65	2 361,47	2 226,63	2 162,62			2 091,40
23	2 186,16	2 277,06	2 274,17	2 354,32		2 426,00	2 364,35	2 227,35	2 166,43	2 067,83		2 096,74
24		2 286,79	2 259,30	2 354,61	2 434,35	2 434,35	2 363,46	2 319,53		2 078,27		
25		2 293,34	2 264,63		2 396,84	2 432,67	ع	2 303,67		2 078,74		2 089,10
26	2 185,43	2 326,45	2 263,39		2 401,73	2 429,72	2 305,71	2 165,31	2 082,27			
27	2 183,41	2 335,56	2 266,09	2 363,56	2 405,76	2 347,02	2 294,69	2 175,95	2 079,15			
28	2 179,82			2 366,98	2 406,13	2 341,63	2 288,55	2 229,38	2 175,93			2 093,61
29	2 207,80			2 372,64	2 397,21	2 405,32	2 346,98	2 227,50	2 170,25			2 108,09
30	2 220,14		2 271,10	2 372,00		2 411,04	2 344,72	2 221,69	2 153,02	2 075,50		2 093,28
31			2 263,40			2 354,16	2 289,84					2 113,71
الأعلى	220,14 2	2 335,56	2 327,60	2 372,64	2 415,09	2 434,35	2 417,80	2 367,12	2 215,89	2 151,20	2 113,71	2 113,71
الأدنى	129,53 2	2 239,36	2 233,21	2 270,47	2 373,93	2 361,86	2 341,63	2 288,55	2 221,69	2 153,02	2 024,70	2 061,83
المعدل	170,17 2	2 270,51	2 280,83	2 325,82	2 395,77	2 398,77	2 379,17	2 323,21	2 239,82	2 184,10	2 080,67	2 083,56
نسبة التغير الشهري	3,27%	5,20%	-3,09%	4,80%	1,06%	0,58%	-2,36%	-2,73%	-2,98%	-3,09%	-3,60%	1,84%
سنة 2015	الأول	2 155,27	الأعلى	2434,35	24/6/15	الأدنى	2 024,70	12/11/15	الإقفال	2113,71	نسبة التغير السنوي	-1,68%

ي.ع: يوم عطلة

الاساس 1000 في 31 ديسمبر 2006.

تركيبة مؤشر توناندكس سنة 2015

الترتيب	إسم الشركة	الوزن في (%) 12/31
40	الشركة العقارية التونسية السعودية	0,39%
41	بنك تونس والإمارات	0,38%
42	الخطوط التونسية	0,37%
43	شركة أستري للتأمين وإعادة التأمين	0,36%
44	تأمينات سليم	0,32%
45	التجاري للإيجار المالي	0,31%
46	مجمع نواصل القابضة	0,30%
47	الشركة التونسية للبلور	0,30%
48	الشركة الصناعية للأجهزة والآلات الكهربائية	0,28%
49	مصنع الورق الخشبي بالجنوب	0,28%
50	نيو بودي لاين	0,25%
51	بيت الإيجار المالي التونسي السعودي	0,25%
52	تلنات القابضة	0,25%
53	سلكوم	0,25%
54	أوفيس بلاست	0,25%
55	الصناعات الكيماوية للفلبور	0,24%
56	سرفيكوم	0,24%
57	شركة النقل بواسطة الأنابيب	0,23%
58	الشركة الصناعية العامّة للمصافي	0,22%
59	شركة الانتاج الفلاحي بطبلبة	0,21%
60	العصرية للإيجار المالي	0,21%
61	الكيمياء	0,20%
62	لاندر	0,19%
63	ألبان صناعية	0,17%
64	الشركة التونسية لأسواق الجملة	0,16%
65	الشركة التونسية للتلا	0,15%
66	شركة الاستثمار تونافست	0,14%
67	السكنى	0,13%
68	سرياليس	0,12%
69	إكزابيت	0,12%
70	إلكتروستار	0,10%
71	التوظيف التونسي	0,09%
72	المعامل الآلية بالساحل	0,08%
73	الشركة التونسية للمقاوالات السلكية واللاسلكية	0,07%
74	الشركة التونسية للصناعات الصيدلية	0,05%
75	الشركة التونسية للمجهيز	0,04%
76	شركة المغرب الدولي للإشهار	0,02%
77	آي تاك	0,01%
	المجموع	100,00%

الترتيب	إسم الشركة	الوزن في (%) 12/31
1	شركة صنع المشروبات بتونس	15,64%
2	البنك التونسي	12,68%
3	بنك تونس العربي الدولي	8,50%
4	الاتحاد الدولي للبنوك	4,43%
5	التجاري بنك	4,11%
6	مجمع دليس القابضة	3,23%
7	البنك الوطني الفلاحي	3,13%
8	شركة بيع المنتجات الصحيّة	2,79%
9	البنك العربي لتونس	2,75%
10	بنك الأمان	2,50%
11	الاتحاد البنكي للتجارة و الصناعة	2,27%
12	مجمع بولينيا القابضة	1,94%
13	شركة مونوبري	1,86%
14	بنك الاسكان	1,80%
15	الشركة العالمية لتوزيع السيارات القابضة	1,76%
16	شركة التوظيف والتنمية الصناعية والسياحة	1,68%
17	الشركة التونسية للتأمين وإعادة التأمين - ستار -	1,56%
18	شركة النقل	1,53%
19	قرطاج للاسمنت	1,49%
20	الوفاق الدولي للبنوك	1,39%
21	الشركة التونسية لبنك	1,22%
22	سيتي كار	1,19%
23	الشركة التونسية لإعادة التأمين	1,19%
24	شركة النغزة العامّة	1,15%
25	الشبكة التونسية للسيارات والخدمات	1,02%
26	التونسية للإيجار المالي	0,97%
27	تونس لمجنيبات الألمنيوم	0,93%
28	الشركة العصرية للخزف	0,88%
29	الشركة التونسية لصناعة الورق	0,82%
30	مجمع وان تاك	0,82%
31	أورو سيكل	0,81%
32	شركة أدوية	0,72%
33	شركة الإيجار العربية لتونس	0,62%
34	إسمنت بنزرت	0,61%
35	البطارية التونسية أسد	0,56%
36	الشركة الدولية للإيجار المالي	0,49%
37	آرليكيدي تونس	0,45%
38	حنبل للإيجار المالي	0,42%
39	الشركة العقارية وللمساهمات	0,40%

تطور المؤشرات القطاعية سنة 2015

الشهر	الشركات المالية	البنوك	تأمينات	خدمات مالية	خدمات للمستهلك	التوزيع
جانفي	3 484,21	3 154,80	9 525,22	5 176,43	3 466,62	5 298,06
فيفري	3 622,07	3 302,95	9 149,00	5 305,54	3 344,23	5 117,00
مارس	3 611,20	3 272,35	9 167,56	5 562,88	3 272,73	5 043,02
أفريل	3 694,71	3 342,10	9 826,19	5 626,09	3 575,02	5 552,19
ماي	3 781,99	3 421,05	9 952,45	5 794,42	3 513,62	5 465,07
جوان	3 919,73	3 543,63	10 405,66	6 002,89	3 546,78	5 517,89
جويلية	3 932,77	3 556,83	10 242,89	6 070,69	3 423,95	5 340,21
أوت	3 868,47	3 486,45	10 234,15	6 084,33	3 329,16	5 184,64
سبتمبر	3 771,31	3 417,44	9 585,26	5 813,58	3 216,88	5 025,59
أكتوبر	3 599,73	3 235,01	9 880,87	5 667,31	3 238,73	5 072,73
نوفمبر	3 488,70	3 136,86	9 578,98	5 477,38	3 211,06	5 009,27
ديسمبر	3 523,79	3 158,49	9 789,53	5 615,89	3 285,71	5 123,80
الأعلى	3 932,77	3 556,83	10 405,66	6 084,33	3 575,02	5 552,19
الأدنى	3 484,21	3 136,86	9 149,00	5 176,43	3 211,06	5 009,27
المعدل	3 691,56	3 335,66	9 778,15	5 683,12	3 368,71	5 229,12
نسبة التغير السنوي	-23,06%	-35,22%	-30,37%	21,88%	10,67%	-28,29%

الشهر	مواد إستهلاك	تجهيزات السيارات	الفلحة و الصيد البحري	التجهيزات المنزلية والمواد الصحية	الصناعة	مقاولات ومواد البناء	المواد الأساسية
جانفي	4 495,72	2 174,82	5 471,13	1 439,28	1 470,34	982,59	2 173,97
فيفري	4 916,27	2 120,24	6 122,80	1 406,09	1 469,56	974,41	2 168,47
مارس	4 577,18	2 082,61	5 613,93	1 423,80	1 453,62	960,77	2 189,84
أفريل	4 998,15	2 057,42	6 139,62	1 585,83	1 455,11	956,12	2 203,51
ماي	5 231,93	2 055,36	6 413,09	1 701,19	1 386,32	903,96	2 086,26
جوان	5 091,04	1 945,55	6 211,44	1 712,33	1 410,96	924,87	2 083,51
جويلية	4 907,30	1 839,09	6 021,38	1 603,79	1 336,82	863,40	2 114,43
أوت	4 711,62	1 913,37	5 682,14	1 665,87	1 279,05	824,66	2 059,48
سبتمبر	4 474,35	1 630,89	5 420,12	1 582,72	1 175,34	758,45	1 929,78
أكتوبر	4 388,77	1 537,62	5 314,09	1 569,16	1 142,34	734,75	1 891,02
نوفمبر	4 254,45	1 544,57	5 147,29	1 515,61	1 055,51	661,88	1 826,10
ديسمبر	4 431,60	1 536,44	5 380,23	1 565,21	1 084,40	680,89	1 750,63
الأعلى	5 231,93	2 174,82	6 413,09	1 712,33	1 470,34	982,59	2 203,51
الأدنى	4 254,45	1 536,44	5 147,29	1 515,61	1 055,51	661,88	1 750,63
المعدل	4 706,53	1 869,83	5 744,77	1 611,30	1 309,95	852,23	2 039,75
نسبة التغير السنوي	10,35%	-6,49%	-8,03%	11,17%	1,81%	1,37%	2,39%

تركيبة المؤشرات القطاعية للبورصة سنة 2015

مؤشر الشركات المالية

الشركات	
بنك الامان	1
تأمينات سليم	2
شركة أستري للتأمين وإعادة التأمين	3
البنك العربي لتونس	4
شركة الايجار العربية لتونس	5
التجاري بنك	6
التجاري للايجار المالي	7
بيت الإيجار الماي التونسي السعودي	8
بنك الاسكان	9
بنك تونس العربي الدولي	10
البنك الوطني الفلاحي	11
البنك التونسي	12
بنك تونس والإمارت	13
الشركة الدولية للايجار المالي	14
حنبلع للايجار المالي	15
الشركة العصرية للايجار المالي	16
التوظيف التونسي	17
شركة التوظيف والتنمية الصناعية والسياحية	18
الشركة التونسية للتأمين وإعادة التأمين -ستار-	19
الشركة التونسية للبنك	20
شركة الاستثمار تونانفست	21
الشركة التونسية لإعادة التأمين	22
التونسية للايجار المالي	23
الاخاد البنكي للتجارة والصناعة	24
الاخاد الدولي للبنوك	25
الوفاق الدولي للبنوك	26

مؤشر التأمين

الشركات	
تأمينات سليم	1
شركة أستري للتأمين وإعادة التأمين	2
الشركة التونسية للتأمين وإعادة التأمين -ستار-	3
الشركة التونسية لإعادة التأمين	4

مؤشر البنوك

الشركات	
بنك الامان	1
البنك العربي لتونس	2
التجاري بنك	3
بنك الاسكان	4
بنك تونس العربي الدولي	5
البنك الوطني الفلاحي	6
البنك التونسي	7
بنك تونس و الإمارات	8
الشركة التونسية للبنك	9
الاخاد البنكي للتجارة و الصناعة	10
الاخاد الدولي للبنوك	11

مؤشر الخدمات المالية

الشركات	
شركة الايجار العربية لتونس	1
التجاري للايجار المالي	2
بيت الإيجار المالي التونسي السعودي	3
الشركة الدولية للايجار المالي	4
حنبلع للايجار المالي	5
العصرية لل؟إيجار المالي	6
شركة التوظيف والتنمية الصناعية والسياحية	7
شركة الاستثمار تونانفست	8
التونسية للايجار المالي	9
حنبلع للايجار المالي	10
الوفاق الدولي للبنوك	11

مؤشر خدمات المستهلك

الشركات	
الشبكة التونسية للسيارات والخدمات	1
سلكوم	2
سي تي كار	3
شركة النقل	4
شركة المغازة العامة	5
شركة المغرب الدولي للإشهار	6
شركة مونوبري	7
الشركة التونسية لأسواق الجملة	8
الخطوط التونسية	9
الشركة العالمية لتوزيع السيارات القابضة	10

مؤشر التوزيع

الشركات	
الشبكة التونسية للسيارات والخدمات	1
سلكوم	2
سي تي كار	3
شركة النقل	4
شركة المغازة العامة	5
شركة مونوبري	6
الشركة التونسية لأسواق الجملة	7
الشركة العالمية لتوزيع السيارات القابضة	8

مؤشر الصناعة

الشركات	
المعامل الآلية بالساحل	1
قرطاج للإسمنت	2
اسمنت بنزرت	3
السكنى	4
مصنع الورق الخشبي بالجنوب	5
مجمع وان تاك	6
الشركة الصناعية للأجهزة والالات الكهربائية	7
الشركة العقارية وللمساهمات	8
الشركة العقارية التونسية السعودية	9
الشركة العصرية للخزف	10
الشركة التونسية للتلا	11
الشركة التونسية للبلور	12

مؤشر المقاولات و مواد البناء

الشركات	
المعامل الآلية بالساحل	1
قرطاج للإسمنت	2
اسمنت بنزرت	3
السكنى	4
مصنع الورق الخشبي بالجنوب	5
الشركة العقارية و للمساهمات	6
الشركة العقارية التونسية السعودية	7
الشركة العصرية للخزف	8
الشركة التونسية للتلا	9

مؤشر مواد الاستهلاك

الشركات	
البطارية التونسية أسد	1
سرياليس	2
مجمع دليس القابضة	3
ألبان الصناعية	4
الكتروستار	5
اوروسيكل	6
الشركة الصناعية العامة للمصافي	7
لاندر	8
نيوبودي لاين	9
أوفيس بلاست	10
مجموعة بولينا القابضة	11
شركة بيع المنتجات الصحية	12
شركة صنع المشروبات بتونس	13
شركة الانتاج الفلاحي بطبلبة	14
الشركة التونسية للتجهيز	15

مؤشر تجهيزات السيارات

الشركات	
البطارية التونسية أسد	1
الشركة الصناعية العامة للمصافي	2
الشركة التونسية للتجهيز	3

مؤشر الفلاحة و الصيد البحري

الشركات	
سرياليس	1
مجمع دليس القابضة	2
ألبان الصناعية	3
لاندر	4
مجموعة بولينا القابضة	5
شركة صنع المشروبات بتونس	6
شركة الانتاج الفلاحي بطبلبة	7

مؤشر التجهيزات المنزلية والمواد الصحية

الشركات	
إكتروستار	1
أوروسيكل	2
نيو بودي لاين	3
أوفيس بلاست	4
شركة بيع المنتجات الصحية	5

مؤشر المواد الأساسية

الشركات	
آرليكيد تونس	1
الكيمياء	2
الصناعات الكيمائية للفلبور	3
الشركة التونسية لصناعة الورق	4
تونس لمجنات الألمينيوم	5

تطور حجم التداول 2014 - 2015

نسبة التغيير	حجم التداول بالدينار		نسبة التغيير	عدد الأسهم المتداولة		المعطيات
	2014	2015		2014	2015	
20,4%	1 776 904 750	2 139 503 529	15,1%	239 329 240	275 370 860	تسعيرة البورصة
171,9%	41 611 189	113 139 860	591,1%	1 906 269	13 173 524	السوق الموازية
124,5%	778 315 792	1 747 593 426	-11,0%	83 976 063	74 772 938	عمليات التسجيل والتصرّيات
54,0%	2 596 831 731	4 000 236 815	11,7%	325 211 572	363 317 322	إجمالي السوق

توزيع حجم التداول سنة 2015

النسبة	عدد الصفقات	النسبة	عدد الأسهم المتداولة	النسبة	حجم التداول بالدينار	المعطيات
82,3%	438 821	75,8%	275 370 860	53,5%	2 139 503 529	تسعيرة البورصة
17,3%	92 167	3,6%	13 173 524	2,8%	113 139 860	السوق الموازية
0,4%	1 971	20,6%	74 772 938	43,7%	1 747 593 426	عمليات التسجيل والتصرّيات
100,0%	532 959	100,0%	363 317 322	100,0%	4 000 236 815	إجمالي السوق

توزيع حجم التداول سنة 2015 - سندات رأس المال / سندات الدين -

المعطيات	حجم التداول بالدينار	النسبة	عدد الأسهم المتداولة	النسبة	عدد الصفقات	النسبة
تسعيرة البورصة	2 139 503 529	53,48%	275 370 860	75,79%	438 821	82,34%
سندات رأس المال	1 995 291 211	93,26%	273 516 802	99,33%	436 982	99,58%
سندات الدين	144 212 318	6,74%	1 854 058	0,67%	1 839	0,42%
السوق الموازية	113 139 860	2,83%	13 173 524	3,63%	92 167	17,29%
سندات رأس المال	113 139 860	100,00%	13 173 524	100,00%	92 167	100,0%
سندات الدين	0	0,00%	0	0,00%	0	0,00%
عمليات التسجيل والتصريحات	1 747 593 426	43,69%	74 772 938	20,58%	1 971	0,37%
إجمالي السوق	4 000 236 815	100%	363 317 322	100%	532 959	100,00%
سندات رأس المال	2 108 431 071	52,71%	361 463 264	99,49%	531 120	99,65%
سندات الدين	144 212 318	3,61%	1 854 058	0,51%	1 839	0,35%

التطور الشهري لحجم التداول تسييرة البورصة سنة 2015

عدد الأسهم المتداولة بالألف			حجم التداول بالألف دينار			الفترة
المجموع	سندات الدين*	سندات المساهمة*	المجموع	سندات الدين*	سندات المساهمة*	
30 411	99	30 313	181 575	6 642	174 933	جانفي
25 507	178	25 329	203 235	13 650	189 585	فيفري
16 879	243	16 636	139 046	22 517	116 529	مارس
72 797	520	72 277	523 855	42 808	481 047	الربيع الأول
23 076	44	23 033	224 437	1 196	223 241	أفريل
27 449	154	27 296	229 621	16 409	213 212	ماي
25 102	304	24 797	181 940	26 250	155 690	جوان
75 628	502	75 126	635 998	43 855	592 143	الربيع الثاني
16 829	96	16 733	119 620	7 055	112 565	جويلية
14 408	22	14 386	154 262	261	154 001	أوت
12 098	23	12 075	94 429	859	93 570	سبتمبر
43 335	141	43 194	368 311	8 175	360 135	الربيع الثالث
16 340	24	16 316	91 350	7 841	83 510	أكتوبر
46 332	186	46 146	357 202	13 355	343 847	نوفمبر
20 939	481	20 457	162 788	28 179	134 609	ديسمبر
83 611	691	82 919	611 340	49 374	561 966	الربيع الأخير
275 371	1 854	273 517	2 139 504	144 212	1 995 291	المجموع

*سندات المساهمة : أسهم وحقوق إكتتاب أو إسناد *سندات الدين : رفاع مصدرة من قبل الشركات

صفقات الكتل على الأوراق المالية المدرجة سنة 2015

الشركة	عدد الصفقات	عدد الأسهم المتداولة	قيمة التداول بالدينار
شركة بيع المنتجات الصحية	5	29 544 771	263 061 374
شركة صنع المشروبات بتونس	21	6 472 352	174 851 901
بنك الاسكان	15	2 273 358	24 418 766
الشركة العالمية لتوزيع السيارات القابضة	10	2 254 612	16 015 362
تونس لمجنبات الألمنيوم	2	3 161 447	15 277 561
الشركة التونسية للبلور	2	2 743 405	14 731 600
شركة المغازة العامة	8	396 487	13 172 776
القرض الرفاعي الوطني	1	99 998	10 576 035
قرطاج للإسمنت	2	3 735 473	8 265 269
البنك التونسي	2	800 766	7 637 238
مجموعة دليس القابضة	16	377 935	6 186 780
شركة تأمين عن المخاطر المتعددة الاخاذ	1	206 675	4 133 500
مجمع بولينا القابضة	5	683 993	3 483 564
التجاري للايجار المالي	1	106 251	2 805 026
سرياليس	3	400 155	2 701 046
الاخاذ البنكي للتجارة والصناعة	4	104 549	2 690 884
المعامل الآلية بالساحل	2	475 955	2 187 718
التجاري بنك	1	55 687	1 364 332
بنك تونس العربي الدولي	2	14 425	1 034 486
الاخاذ الدولي للبنوك	1	58 117	772 375
أوروسيكل	1	44 643	759 824
التونسية للايجار المالي	1	29 997	625 737
البنك العربي لتونس	1	114 287	565 721
شركة مونوبري	1	27 400	356 200
بنك الأمان	1	12 685	300 000
تأمينات سليم	1	5 000	123 750
المجموع	110	54 200 423	578 098 825

عمليات التسجيل حسب قطاع النشاط سنة 2015

قطاع النشاط	عدد العمليات	عدد الأسهم المتداولة	القيمة بالدينار	النسبة المئوية من المجموع
التأمين	7	824	17 395	0,00%
خدمات أخرى	403	4 390 914	78 759 654	4,51%
البنوك	17	8 264 639	5 898 098	0,34%
التجارة	81	1 156 947	19 078 643	1,09%
الشركات الفلاحية	79	607 233	12 832 845	0,73%
الطباعة والنشر	15	37 854	526 215	0,03%
الصناعات الغذائية	358	9 555 056	694 918 871	39,78%
الصناعات الكيماوية	18	114 124	2 589 173	0,15%
شركات الصيد البحري	2	7 500	75 000	0,00%
صناعة البلاستيك والمطاط	52	1 735 758	23 159 205	1,33%
صناعة النسيج	36	159 445	8 625 522	0,49%
صناعات مختلفة	22	234 804	2 976 519	0,17%
الصناعات الإلكترونية والمعلوماتية	22	4 031 445	135 848 797	7,78%
المناجم	24	56 879	1 174 850	0,07%
صناعات مواد البناء والهندسة المدنية	140	1 796 284	121 757 146	6,97%
الصناعات الميكانيكية والكهربائية	62	1 284 503	106 184 346	6,08%
الصناعات المعدنية والتغليف	127	936 977	26 465 003	1,52%
صناعة الأثاث والخشب	11	67 021	785 279	0,04%
صناعات صيدلية وأدوية	47	1 196 722	115 005 773	6,58%
بتترول وكهرباء وغاز وماء وطاقات أخرى	16	5 321	595 862	0,03%
شركات الاستثمار	60	3 094 760	39 674 087	2,27%
الشركات المالية	62	22 989 593	156 948 488	8,99%
الشركات العقارية	58	900 308	15 166 659	0,87%
السّياحة	180	1 821 643	108 269 108	6,20%
المواصلات	53	9 852 536	69 378 505	3,97%
المجموع	1 952	74 299 090	1 746 711 042	100%

حركة الأسهم المدرجة بتسعيرة البورصة سنة 2015

الشركات	عدد الأسهم المدرجة في 2015/12/31	الرسملة السوقية بالدينار	عدد المعاملات	عدد الأسهم المتداولة	قيمة الأسهم المتداولة بالدينار
القطاع المالي	778 927 512	9 175 801 030	83 163	34 926 807	450 855 655
بنك الأمان	24 444 000	571 745 160	3 785	490 715	12 334 765
تأمينات سليم	2 660 000	73 150 000	689	135 783	3 147 630
شركة أستري للتأمين وإعادة التأمين	4 000 000	165 600 000	32	2 025	104 826
البنك العربي لتونس	100 000 000	420 000 000	1 877	1 102 447	5 124 701
شركة الإيجار العربية لتونس	25 000 000	71 000 000	2 901	1 659 714	4 604 900
التجاري بنك	39 748 290	942 034 473	8 965	1 820 385	47 512 393
التجاري للإيجار المالي	2 125 000	46 728 750	1 350	263 238	6 789 732
بنك الاسكان	34 000 000	413 100 000	385	441 450	771 985
بنك تونس العربي الدولي	17 000 000	1 298 630 000	1 883	2 826 278	33 042 884
بيت الإيجار المالي التونسي السعودي	30 000 000	57 000 000	3 475	368 243	29 570 034
البنك الوطني الفلاحي	32 000 000	358 400 000	17 321	10 039 142	122 092 189
البنك التونسي	150 000 000	1 350 000 000	7 416	4 643 147	47 053 627
بنك تونس والامارات	1 000 000	17 630 000	695	93 861	1 942 907
الشركة الدولية للإيجار المالي	5 000 000	74 250 000	1 278	310 427	4 400 935
حنبل للإيجار المالي	5 740 000	48 216 000	1 255	1 053 648	8 142 538
الشركة العصرية للإيجار المالي	7 000 000	31 500 000	1 262	154 010	754 388
التوظيف التونسي	1 000 000	43 000 000	11	468	21 135
شركة التوظيف والتنمية الصناعية والسياحية	28 000 000	385 000 000	858	760 216	9 983 632
الشركة التونسية للتأمين وإعادة التأمين - ستار-	2 307 693	358 153 954	2 018	115 315	19 734 189
الشركة التونسية للبنك	155 375 000	870 100 000	8 809	2 517 042	15 701 750
التجاري للإيجار المالي	966 000	10 722 600	383	139 388	1 620 439
الشركة التونسية لإعادة التأمين	20 000 000	181 400 000	7 722	2 136 758	17 759 583
التونسية للإيجار المالي	9 000 000	148 590 000	1 481	188 597	3 931 795
الأخاد البنكي للتجارة والصناعة	20 001 529	519 239 693	354	223 597	5 782 220
الإخاد الدولي للبنوك	32 560 000	507 610 400	5 498	1 585 105	24 883 350
الوفاق الدولي للبنوك	30 000 000	213 000 000	1 460	1 855 808	24 047 130
قطاع الاتصالات	1 116 173 800	96 613 560	21 385	16 189 555	16 141 414
سرفيكوم	3 537 000	21 929 400	4 115	399 870	4 368 846
الشركة التونسية للمقاولات السلعية واللاسلكية	4 636 800	5 564 160	4 018	983 129	2 108 997
مجمع تواصل الفابضة	108 000 000	69 120 000	13 252	14 806 556	9 663 571
قطاع خدمات المستهلك	277 214 218	1 733 121 840	53 572	26 142 401	168 106 631
الشبكة التونسية للسيارة والخدمات	38 250 000	232 560 000	3 259	1 001 024	6 840 032
سمالكوم	4 461 532	37 744 561	3 529	1 090 741	9 167 808
سميني كار	13 500 000	182 115 000	3 263	953 698	12 782 317
شركة النقل	30 000 000	351 000 000	4 937	993 520	10 638 807
شركة المغازة العامة	11 481 250	262 691 000	875	522 099	16 825 064
شركة المغرب الدولي للإشهار	4 398 937	5 102 767	1 100	539 751	763 481
شركة مونوبري	19 969 372	283 565 082	5 882	1 004 512	16 336 948

3 392 593	1 686 109	2 639	24 360 000	12 000 000	الشركة التونسية للأسواق الجملة
5 454 783	5 721 490	6 935	84 959 424	106 199 280	الخطوط التونسية
85 904 799	12 629 457	21 153	269 024 006	36 953 847	الشركة العالمية لتوزيع السيارات القابضة
5 824 217	755 888	2 962	1 19 866 800	18 960 000	قطاع الصحة
5 617 968	727 574	2 716	109 480 800	17 160 000	شركة أدوية
206 249	28 314	246	10 386 000	1 800 000	الشركة التونسية للصناعات الصيدلانية
1 010 670 131	81 603 480	1 18 426	4 916 321 382	462 500 910	قطاع مواد الاستهلاك
13 111 455	2 000 668	7 349	63 600 000	12 000 000	البطارية التونسية أسد
4 692 161	754 470	2 082	18 577 778	4 888 889	سرياليس
61 921 183	3 916 086	6 229	740 698 964	54 907 262	مجمع دليس القابضة
336 500	95 207	291	185 706 000	5 400 000	أوروسيكل
18 639 874	2 855 022	17 834	38 000 000	10 000 000	ألبن صناعية
54 242 593	2 228 936	14 036	9 310 000	2 450 000	إلكتروسنار
12 605 769	3 971 273	12 005	25 036 666	10 563 994	الشركة الصناعية العامة للمصافي
15 596 579	2 495 758	7 341	21 620 000	4 700 000	لاندر
9 939 310	1 278 834	5 518	28 516 320	3 864 000	نيو بوذي لاين
10 169 366	2 402 119	4 000	28 089 720	6 242 160	أوفيس بلاست
14 802 938	2 823 589	2 959	889 217 784	180 003 600	مجمع بولينيا القابضة
353 991 793	37 206 332	12 150	425 630 481	43 879 431	شركة بيع المنتوجات الصحية
430 990 431	16 322 635	21 692	2 388 750 000	105 000 000	شركة صنع المشروبات بتونس
9 590 475	3 237 807	4 820	31 704 750	12 993 750	شركة الإنتاج الفلاحي بطبلية
22 612	2 378	64	17 066 000	1 400 000	الشركة التونسية للتجهيز
17 091	12 366	56	4 796 919	4 207 824	الشركة التونسية لصناعات الإطارات المطاطية
255 655 373	90 091 156	106 344	1 113 895 615	399 250 703	قطاع الصناعة
9 136 790	2 283 174	6 088	12 770 138	5 365 604	المعامل الآلية بالساحل
77 830 539	41 468 427	35 933	227 217 425	172 134 413	قرطاج للإسمنت
1 947 539	432 766	1 302	138 748 964	44 047 290	إسمنت بنزرت
2 691 724	559 066	1 916	19 696 950	5 050 500	السكنى
3 917 900	575 509	1 808	31 857 000	6 150 000	مصنع الورق الخشبي بالجنوب
48 802 771	6 897 946	3 388	375 200 000	53 600 000	مجمع وان تاك
9 098 406	3 978 812	7 789	31 870 800	14 040 000	الشركة الصناعية للأجهزة و الآلات الكهربائية
4 358 863	101 860	1 348	36 300 000	1 100 000	الشركة العقارية وللمساهبات
11 239 791	5 340 306	8 924	35 880 000	15 600 000	الشركة العقارية التونسية السعودية
58 943 637	22 102 878	27 986	67 326 336	32 524 800	الشركة العصرية للخزف
2 775 781	1 139 086	2 878	68 120 000	26 200 000	الشركة التونسية للنخلا
24 911 630	5 211 326	6 984	68 908 002	23 438 096	الشركة التونسية للبلور
60 408 326	11 503 239	14 174	584 784 121	74 361 963	قطاع المواد الأساسية
1 923 863	9 941	520	203 928 615	1 364 710	أر ليكيد تونس
8 592 636	180 564	389	90 021 506	1 947 253	الكيمياء
474 898	16 325	357	55 650 000	2 100 000	الصناعات الكيماوية للفيلور
19 596 617	4 387 699	5 493	93 884 000	23 950 000	الشركة التونسية لصناعة الورق
29 820 312	6 908 710	7 415	141 300 000	45 000 000	تونس مجنبات الألمنيوم
3 987 130	456 713	2 953	34 783 749	3 864 861	قطاع البترول والغاز
3 987 130	456 713	2 953	34 783 749	3 864 861	شركة النقل بواسطة الأنابيب
21 218 981	4 671 635	12 871	54 711 459	15 334 668	قطاع التكنولوجيا
344 258	184 819	1 397	3 045 968	2 223 334	أي تاك
1 377 561	171 723	1 826	13 729 171	2 083 334	أكزابيت
19 497 162	4 315 093	9 648	37 936 320	11 028 000	نلنات القابضة
1 992 867 859	266 340 874	415 850	17 829 899 556	2 146 588 635	المجموع

تطور أسعار الشركات المدرجة سنة 2015

السعر الأدنى	السعر الأعلى	المردودية معدّلة (%)	سعر الإقبال		الشركات
			2015	2014	
القطاع المالي					
22,990	27,690	-6,87	23,390	26,190	بنك الأمان
19,000	28,500	8,18	27,500	26,300	تأمينات سليم
41,400	56,220	-21,05	41,400	54,590	الشركة أسنري للتأمين وإعادة التأمين
4,100	5,370	1,37	4,200	4,370	البنك العربي لتونس
2,540	2,920	12,59	2,840	2,700	شركة الإيجار العربية لتونس
22,100	28,600	5,44	23,700	23,900	التجاري بنك
19,200	29,340	-11,89	21,990	26,320	التجاري للإيجار المالي
1,640	2,090	-4,31	1,900	2,090	بيت الإيجار المالي التونسي السعودي
10,500	22,770	84,39	12,150	10,250	بنك الإسكان
70,500	86,000	1,78	76,390	78,000	بنك تونس العربي الدولي
7,450	15,200	47,37	11,200	7,600	البنك الوطني الفلاحي
8,650	11,100	-11,85	9,000	10,550	البنك التونسي
16,520	25,000	-29,17	17,630	24,890	بنك تونس والإمارات
13,000	15,040	16,51	14,850	13,390	الشركة الدولية للإيجار المالي
7,180	8,440	13,34	8,400	7,720	حنبل للإيجار المالي
3,870	5,550	11,55	4,500	5,280	الشركة العصرية للإيجار المالي
43,000	50,900	-1,70	43,000	45,980	التوظيف التونسي
9,400	15,120	55,39	13,750	9,190	شركة التوظيف والتنمية الصناعية والسياحية
144,650	184,990	9,19	155,200	145,250	الشركة التونسية للتأمين وإعادة التأمين - ستار -
4,150	8,150	25,80	5,600	5,000	الشركة التونسية للبنك
10,600	12,750	10,00	11,100	11,000	شركة الاستثمار تونانفست
7,500	10,190	-3,82	9,070	9,950	الشركة التونسية لإعادة التأمين
16,510	23,000	-14,90	16,510	21,680	التونسية للإيجار المالي
24,450	30,500	6,14	25,960	25,400	الاتحاد البنكي للتجارة والصناعة
13,720	18,000	9,09	15,590	14,750	الإتحاد الدولي للبنوك
6,400	19,630	12,86	7,100	16,250	الوفلق الدولي للبنوك**
قطاع الاتصالات					
5,320	14,890	-56,49	6,200	14,250	سرفيكوم
1,170	3,480	-65,22	1,200	3,450	الشركة التونسية للمقاولات السلكية واللاسلكية
0,490	0,760	-7,53	0,640	0,730	مجمع تواصل القابضة*
قطاع خدمات للمستهلك					
5,700	8,080	-18,38	6,080	8,000	الشركة التونسية للسيارة والخدمات
7,480	9,400	5,83	8,460	8,150	سالكوم
11,400	15,450	25,35	13,490	11,400	سيبي كار
9,850	11,900	19,61	11,700	10,200	شركة النقل
21,900	33,500	-27,27	22,880	31,870	شركة الغاز العامة
0,600	2,430	-50,85	1,160	2,360	شركة المغرب الدولي للإشهار
11,860	22,350	-21,41	14,200	22,000	شركة مونوبري
1,660	2,300	21,02	2,030	1,760	الشركة التونسية لأسواق الجملة

0,650	1,190	-29,20	0,800	1,130	الخطوط التونسية
6,500	7,700	12,00	7,280	6,500	الخطوط التونسية
قطاع الصحة					
5,930	8,590	-12,47	6,380	8,180	شركة أدوية
5,110	9,240	-32,91	5,770	8,600	الشركة التونسية للصناعات الصيدلانية
قطاع مواد الاستهلاك					
4,590	9,100	-30,00	5,300	8,000	البطارية التونسية أسد
3,110	6,990	-42,02	3,800	6,770	سرياليس
12,650	17,600	-6,73	13,490	15,150	مجمع دليس القابضة
2,820	4,090	-7,32	3,800	4,100	ألبان صناعية
3,510	9,460	-44,85	3,800	6,890	الكتروستار
16,190	34,690	118,27	34,390	16,220	أورو سيكل
2,330	3,800	-25,59	2,370	3,380	الشركة الصناعية العامة للمصافي
3,150	7,510	-15,13	4,600	5,420	لاندر
6,190	9,260	10,17	7,380	7,080	نيو بودي لاين
3,740	4,990	101,79	4,500	2,230	أوفيس بلاست*
4,800	5,690	-8,19	4,940	5,620	مجمع بولينا القابضة
9,220	14,340	16,07	9,700	10,470	شركة بيع المنتجات الصحية
20,190	32,790	24,22	22,750	22,500	شركة صنع المشروبات بتونس
2,080	3,420	-18,94	2,440	3,010	شركة الإنتاج الفلاحي بطبلية
4,770	12,210	19,02	12,190	10,410	الشركة التونسية للتجهيز
1,1	1,56	-19,718	1,14	1,42	الشركة التونسية لصناعات الإطارات المطاطية
قطاع الصناعة					
2,210	4,930	-43,23	2,380	4,210	المعامل الآلية بالساحل
1,070	2,500	-45,46	1,320	2,420	قرطاج للإسمنت
2,860	6,650	-51,16	3,150	6,450	إسمنت بنزرت
3,800	6,290	-34,18	3,900	6,290	السكنى
4,870	7,550	-25,89	5,180	7,300	مصنع الورق الخشبي بالجنوب
6,500	8,000	3,21	7,000	7,000	مجمع وان تاك
1,950	2,750	3,49	2,270	2,290	الشركة الصناعية للأجهزة و الآلات الكهربائية
28,890	55,000	-37,27	33,000	55,000	الشركة العقارية وللمساهمات
1,700	2,690	21,21	2,300	1,980	الشركة العقارية التونسية السعودية
1,780	3,140	-11,16	2,070	2,510	الشركة العصرية للخزف
1,420	3,010	-6,67	2,600	2,850	الشركة التونسية للتلا
2,790	5,500	-34,66	2,940	5,280	الشركة التونسية للبلور
قطاع المواد الأساسية					
140,860	235,000	-31,24	149,430	235,000	آر ليكيد تونس
44,000	60,000	-13,17	46,230	59,000	الكيمياء
25,010	38,000	-26,82	26,500	37,990	الصناعات الكيماوية للفلبور
3,880	5,000	-18,60	3,920	5,000	الشركة التونسية لصناعة الورق
3,040	4,480	-21,63	3,140	4,300	تونس لمجانب الألبومينوم
قطاع البترول والغاز					
7,400	9,650	9,30	9,000	8,930	شركة النقل بواسطة الأنايب
قطاع التكنولوجيا					
1,320	2,850	-51,42	1,370	2,820	آي تاك
6,120	9,650	-27,40	6,590	9,490	اكزابيت
2,800	5,390	-32,15	3,440	5,070	تلنات القابضة

* أدرجت سنة 2015

** تمت جزئة القيمة الاسمية من 10 إلى 5 دنانير

الأرباح الموزعة من قبل الشركات المدرجة بالبورصة : 2015/2014

نسبة التطور	2015		2014		القيمة الاسمية للسهم	الشركة
	التاريخ	المبلغ بالدينار	التاريخ	المبلغ بالدينار		
8,0%	2015/10/06	0,270	2014/07/11	0,250	1	شركة أدوية
-	-	لم توزع ارباحا	-	لم توزع ارباحا	1	آي تاك
-16,1%	2015/07/15	5,200	2014/07/10	6,200	25	آر ليكيد تونس
-22,1%	2015/06/10	5,000	2014/06/05	6,420	10	الكيمياء
0,0%	2015/06/15	1,000	2014/06/26	1,000	5	بنك الأمان
-	-	لم توزع ارباحا	-	لم توزع ارباحا	5	المعامل الآلية بالساحل
4,5%	2015/05/15	0,230	2014/05/21	0,220	1	البنك العربي لتونس
0,0%	2015/06/15	0,200	2014/06/26	0,200	1	شركة الإيجار العربية لتونس
8,4%	2015/07/10	0,450	2014/07/07	0,415	1	الشبكة التونسية للسيارة والخدمات
11,9%	2015/06/16	1,500	2014/07/11	1,340	5	التجاري بنك
20,0%	2015/06/25	1,200	2014/06/19	1,000	10	التجاري للإيجار المالي
-	-	لم توزع ارباحا	-	لم توزع ارباحا	5	بنك الإسكان
15%	2015/06/26	0,300	2014/06/30	0,260	1	البنك التونسي
-	-	لم توزع ارباحا	2014/09/04	1,800	20	بنك تونس والإمارات
20,0%	2015/06/15	3,000	2014/06/06	2,500	10	بنك تونس العربي الدولي
-	-	لم توزع ارباحا	-	لم توزع ارباحا	5	البنك الوطني الفلاحي
0,0%	2015/05/05	0,100	2014/06/02	0,100	1	بيت الإيجار المالي التونسي السعودي
-	-	لم توزع ارباحا	-	لم توزع ارباحا	1	قرطاج للإسمنت
26,9%	2015/07/10	0,165	2014/07/14	0,130	1	سالكوم
-	2015/06/30	0,125	-	لم توزع ارباحا	1	سرياليس
0%	2015/05/28	0,750	2014/05/29	0,750	5	الشركة الدولية للإيجار المالي
-	-	لم توزع ارباحا	-	لم توزع ارباحا	1	إسمنت بنزرت
19,4%	2015/06/18	0,800	2014/07/01	0,670	1	سيتي كار
13,3%	2015/05/29	1,700	2014/05/30	1,500	5	شركة أستري للتأمين وإعادة التأمين
8,3%	2015/07/31	0,650	2014/07/24	0,600	5	الوفاق الدولي للبنوك
-	-	لم توزع ارباحا	-	لم توزع ارباحا	4	ألبن صناعية
-	-	لم توزع ارباحا	-	لم توزع ارباحا	5	إلكتروستار
25,0%	2015/07/01	0,500	2014/07/24	0,400	1	شركة النقل
-98,1%	2015/05/15	0,014	2014/05/30	0,750	1	أورو سيكل
16,7%	2015/06/25	0,350	2014/07/31	0,300	5	شركة حنبعل للإيجار المالي
150,0%	2015/06/17	0,300	2014/06/16	0,120	1	إكزابيت
-41,7%	2015/08/14	1,300	2014/08/15	2,230	10	الصناعات الكيماوية للفلبور
-	-	لم توزع ارباحا	-	لم توزع ارباحا	1	لاندر
-	2015/06/30	0,300	-	لم توزع ارباحا	1	شركة المغازة العامة
-	-	لم توزع ارباحا	-	لم توزع ارباحا	1	شركة المغرب الدولي للإشهار

15,0%	2015/07/07	0,230	2014/07/01	00/01	2	مصنع الورق الخشبي بالجنوب
-	2015/05/14	لم توزع ارباحا	-	لم توزع ارباحا	5	العصرية للايجار المالي
5,0%	2015/07/30	0,420	2014/07/17	0,400	1	نيو بوذي لابن
7,1%	2015/06/16	0,225	2014/06/16	0,210	1	مجمع وان تاك
-	-	لم توزع ارباحا	-	لم توزع ارباحا	1	أوفيس بلاست
10,0%	2015/04/30	2,200	2014/06/03	2,000	10	التوظيف التونسي
4,8%	2015/07/01	0,220	2014/07/11	0,210	1	مجمع بولينا القابضة
-	-	لم توزع ارباحا	-	لم توزع ارباحا	1	شركة سرفيكوم
0,0%	2015/07/09	0,100	2014/07/10	0,100	1	الشركة الصناعية للأجهزة والآلات الكهربائية
-	-	لم توزع ارباحا	-	لم توزع ارباحا	5	الشركة التونسية للصناعات الصيدلانية
100,0%	2015/08/05	0,100	2014/08/14	0,050	1	الشركة العقارية التونسية السعودية
-43,1%	2015/06/16	0,202	2014/07/23	0,355	1	شركة بيع المنتجات الصحية
11,8%	2015/04/17	0,950	2014/06/18	0,850	5	تأمينات سليم
0,0%	2015/05/14	0,650	2014/05/23	0,650	1	شركة صنع المشروبات بتونس
-	-	لم توزع ارباحا	-	لم توزع ارباحا	1	شركة الإنتاج الفلاحي بطبلبة
0,0%	2015/06/18	0,500	2014/06/20	0,500	5	شركة النقل بواسطة الأنابيب
-	2015/07/15	0,640	-	ND	10	مجمع دليس القابضة
-14,3%	2015/06/29	0,240	2014/06/26	0,280	1	السكني
-55,0%	2015/07/15	0,045	2014/07/15	0,100	1	الشركة الصناعية العامة للمصافي
0,0%	2015/07/09	1,500	2014/07/03	1,500	5	الشركة العقارية للمساهمات
-21,1%	2015/06/15	0,300	2014/07/04	0,380	1	البطارية التونسية أسد
0,0%	2015/09/23	0,050	2014/08/20	0,050	1	الشركة العصرية للخزف
-	-	لم توزع ارباحا	2014/06/06	0,600	2	شركة مونوبري
88,9%	2015/06/01	3,400	2014/06/02	1,800	10	الشركة التونسية للتأمين وإعادة التأمين - ستار -
-	-	لم توزع ارباحا	-	لم توزع ارباحا	5	الشركة التونسية للبنك
-	-	لم توزع ارباحا	-	لم توزع ارباحا	1	الخطوط التونسية
42,9%	2015/06/26	0,500	2014/06/26	0,350	5	الشركة التونسية لإعادة التأمين
0,0%	2015/07/20	0,200	2014/07/01	0,200	1	الشركة التونسية للبلور
-	-	لم توزع ارباحا	-	لم توزع ارباحا	5	الشركة التونسية للمقاولات السلكية واللاسلكية
-	2015/09/10	0,200	-	لم توزع ارباحا	5	الشركة التونسية للتجهيز
25,0%	2015/07/06	0,100	2014/07/07	0,080	1	الشركة التونسية لأسواق الجملة
-40,0%	2015/06/16	0,150	2014/06/25	0,250	1	الشركة التونسية لصناعة الورق
-	-	لم توزع ارباحا	-	لم توزع ارباحا	3	الشركة التونسية لصناعة الإطارات المطاطية
33,3%	2015/08/17	0,060	2014/08/15	0,045	1	الشركة التونسية للتلا
-3,6%	2015/04/20	0,530	2014/04/29	0,550	1	شركة التوظيف والتنمية الصناعية والسياحية
-	2015/07/31	0,035	-	لم توزع ارباحا	1	مجمع نواصل القابضة
-	-	لم توزع ارباحا	2014/07/18	0,300	1	تلنات القابضة
-90,0%	2015/06/15	0,100	2014/06/17	1,000	1	شركة الاستثمار تونافست
0,0%	2015/06/15	1,000	2014/06/19	1,000	5	التونسية للايجار المالي
0,0%	2015/07/06	0,230	2014/07/03	0,230	1	تونس مجنبات الألمنيوم
-	-	-	-	-	1	الشركة العالمية لتوزيع السيارات القابضة
133,3%	2015/07/03	0,700	2015/02/20	0,300	5	الآخاذ البنكي للتجارة والصناعة
-	2015/06/15	0,500	-	لم توزع ارباحا	5	الآخاذ الدولي للبنوك

الأسهم المدرجة الأكثر نشاطاً سنة 2015

الشركات العشرة الأكبر من حيث رسملة السّوق في 12/31

الترتيب	اسم الشركة	رسملة السّوق بالدينار	النسبة من قيمة السّوق الجمالية
1	شركة صنع المشروبات بتونس	2 388 750 000	13,40%
2	البنك التونسي	1 350 000 000	7,57%
3	بنك تونس العربي الدولي	1 298 630 000	7,28%
4	التجاري بنك	942 034 473	5,28%
5	مجموعة بولينا القابضة	889 217 784	4,99%
6	الشركة التونسية للبنك	870 100 000	4,88%
7	مجمع دليس القابضة	740 698 964	4,15%
8	بنك الأمان	571 745 160	3,21%
9	الإتحاد البنكي للتجارة والصّناعة	519 239 693	2,91%
10	الإتحاد الدولي للبنوك	507 610 400	2,85%
	المجموع	10 078 026 474	56,52%

الشركات العشرة الأكثر تداولاً

الترتيب	اسم الشركة	قيمة التداول بالدينار	النسبة من حجم التداول بتسعيرة البورصة
1	شركة صنع المشروبات بتونس	430 990 431	21,63%
2	شركة بيع المنتوجات الصحية	353 991 793	17,76%
3	البنك الوطني الفلاحي	122 092 189	6,13%
4	قرطاج للإسمنت	85 904 799	4,31%
5	مجمع دليس القابضة	77 830 539	3,91%
6	الشركة العصرية للخزف	61 921 183	3,11%
7	إلكتروستار	58 943 637	2,96%
8	مجمع وان تاك	54 242 593	2,72%
9	التجاري بنك	48 802 771	2,45%
10		47 512 393	2,38%
	المجموع	1 342 232 329	67,35%

الشركات العشر الأهم من حيث عدد الأسهم المتداولة

النسبة من عدد الأسهم المتداولة بتسعيرة البورصة	عدد الأسهم المتداولة	اسم الشركة	الترتيب
15,57%	41 468 427	قرطاج للأسمنت	1
13,97%	37 206 332	شركة بيع المنتجات الصحية	2
8,30%	22 102 878	الشركة العصرية للخزف	3
6,13%	16 322 635	شركة صنع المشروبات بتونس	4
5,56%	14 806 556	مجمع تواصل القابضة	5
4,74%	12 629 457	الشركة العالمية لتوزيع السيارات القابضة	6
3,77%	10 039 142	البنك الوطني الفلاحي	7
2,59%	6 908 710	تونس لمخبات الألمنيوم	8
2,59%	6 897 946	مجمع وان تاك	9
2,15%	5 721 490	الخطوط التونسية	10
65,37%	174 103 573	المجموع	

إصدارات الأسهم من طرف الشركات المدرجة بالبورصة سنة 2015

الشركات	نوعية العملية	فترة الاكتتاب	عدد الأسهم المصدرة	القيمة الاسمية بالدينار	سعر الاكتتاب	المبالغ المرفوعة بالدينار	قيمة الترفيع في رأس المال بالدينار
التونسية للإيجار المالي	إدماج الاحتياطيات	بداية من 02 فيفري 2015	400 000	5	-	6 511 652	2 000 000
الشركة الصناعية العامة للمصافي	إدماج الاحتياطيات	بداية من 25 أبريل 2015	173 316	1	-	-	173 316
العصرية للإيجار المالي	نقدا	من 25 ماي إلى 15 جوان 2015	2 000 000	5	5	10 000 000	10 000 000
	دمج الاحتياطي	بداية من 25 ماي 2015	1 000 000	5	-	-	5 000 000
الشركة التونسية لإعادة التأمين	نقدا	من 18 ماي إلى 05 جوان 2015	5 000 000	5	7,8	39 000 000	39 000 000
الشركة العالمية لتوزيع السيارات القابضة	عرض عمومي بسعر محدد أسهم جديدة أسهم قديمة	من 13 إلى 20 ماي 2015	6 153 847	1	6,500	40 000 006	40 000 006
			6 153 847				
شركة صنع المشروبات بتونس	إدماج الاحتياطيات	بداية من 12 ماي 2015	15 000 000	1	-	-	15 000 000
شركة النقل بواسطة الأنابيب	إدماج الاحتياطيات	بداية من 18 جوان 2015	117 117	5	-	-	585 585
شركة بيع المنتجات الصحية	إدماج الاحتياطيات	بداية من 23 جوان 2015	7 313 226	1	-	-	7 313 226
بنك الاسكان	نقدا	من 27 جويلية إلى 11 سبتمبر 2015	10 000 000	5	11,000	110 000 000	110 000 000
	إدماج الاحتياطيات	بداية من 27 جويلية 2015	6 000 000				30 000 000

1 635 216	-	-	1	1 635 216	بداية من 20 جويلية 2015	إدماج الاحتياطات	الشركة التونسية للبلور
756 987 000	756 987 000	5,800	5	130 515 000	من 3 أوت إلى 1 سبتمبر 2015	نقدا	الشركة التونسية للبنك
121 705	-	-	1	121 705	بداية من 31 جويلية 2015	إدماج الاحتياطات	الشركة الصناعية العامّة للمصافي
1 312 200	-	-	25	52 488	بداية من 7 سبتمبر 2015	إدماج الاحتياطات	آرليكيد تونس
5 000 017	5 000 017	2,230	1	2 242 160	من 27 إلى 28 أوت 2015	عرض عمومي بسعر محدّد + توظيف شامل	شركة المغرب الدولي للإشهار
10 000 000				2 000 000	بداية من 12 أكتوبر 2015	إدماج الاحتياطات	الوفاق للإيجار المالي
60 000 000	60 000 000	5,000	5	12 000 000	من 12 أكتوبر إلى 6 نوفمبر 2015	نقدا	
60 000 000	60 000 000	5,000		12 000 000	من 12 أكتوبر إلى 6 نوفمبر 2015	نقدا مخصّص	
1 355 200	-	-	1	1 355 200	بداية من 21 أكتوبر 2015	إدماج الاحتياطات	الشركة العصرية للخزف
6 057 940	6 057 940	-	5	1 211 588	من 15 ديسمبر إلى 22 نوفمبر 2015	نقدا	المعامل الآلية بالساحل
1 320 000	-	-	11	1 320 000	بداية من 31 ديسمبر 2015	إدماج الاحتياطات	شركة أدوية
1 162 861 411	1 087 044 963						المجموع

إصدارات القروض الرقاعية من طرف الشركات المدرجة بالبورصة سنة 2015

الترقيم	تاريخ الانتفاع	طريقة الاستهلاك	فترة الاكتتاب	المدة بالسنوات	المبلغ المكتتب بالدينار	نسبة الفائدة	سعر الاصدار بالدينار	قيمة الاكتتاب	تاريخ منح التأشير	الشركة
BBB+	2015/04/22	سنوي قار : 20 د	من 29/01 إلى 22/04/2015	5	10 982 000	7,60%	100	20 000 000 مع امكانية بلوغ 30 000 000	2015/01/13	التجاري للايجار المالي
		مع 2 اعفاء			18 018 000	7,80%		صنف ب		
		5			1 000 000	نسبة السوق التقديية + 2,30%		صنف ج		
BB	2015/04/30	سنوي قار : 20 د (1/5)	من 12/03 إلى 30/04/2015	5	11 200 000	7,70%	100	20 000 000 مع امكانية بلوغ 30 000 000	2015/02/25	حنبل للايجار المالي
		0			نسبة السوق التقديية + 2,30%	صنف أ				
		مع 2 اعفاء			18 800 000	7,85%		صنف ب		
BBB+	2015/05/15	سنوي قار : 20 د (1/5)	من 18/03 إلى 15/05/2015	5	963 800	7,65%	100	20 000 000 مع امكانية بلوغ 30 000 000	2015/03/03	التونسية للايجار المالي*
		2 000 000			نسبة السوق التقديية + 2,30%	صنف أ				
		مع 2 اعفاء			27 036 200	7,85%		صنف ب		
BBB-	2015/06/15	سنوي قار : 20 د	من 10/04 إلى 15/06/2015	5	23 000 000	7,65%	100	15 000 000 مع امكانية بلوغ 20 000 000	2015/03/25	الشركة الدولية للايجار المالي
		2 000 000			نسبة السوق التقديية + 2 %					
		مع 2 اعفاء								
-	2015/05/29	سنوي قار : 20 د (1/5)	من 28/04 إلى 29/05/2015	5	34 400 000	7,40%	100	90 000 000	2015/04/15	بنك الاسكان
		4 000 000			نسبة السوق التقديية + 1,95%	صنف أ				
		مع 2 اعفاء			51 600 000	7,50%		صنف ب		
BB+	2015/06/29	سنوي قار : 20 د (1/5)	من 05/05 إلى 29/06/2015	5	3 075 000	7,70%	100	15 000 000 مع امكانية بلوغ 20 000 000	2015/04/17	التونسية للايجار المالي
		0			نسبة السوق التقديية + 2,30%	صنف أ				
		مع 2 اعفاء			16 925 000	7,56%		صنف ب		
BBB	13/07/2015	سنوي قار : 20 د (1/5)	من 05/05 إلى 13/07/2015	5	2 500 000	7,65%	100	30 000 000 مع امكانية بلوغ 40 000 000	2015/04/17	شركة الايجار العربية لتونس
		6 000 000			نسبة السوق التقديية + 2,30%	صنف ب				
		مع 2 اعفاء			31 500 000	7,85%		صنف ج		

-	2015/06/18	سنوي قار: 20 د (1/5)	من 05/18 إلى 16/06/2015	5 7 مع 2 إعفاء	12 475 000 5 250 000 32 275 000 0	7,40% نسبة السوق التقديرة +1,95% 7,50% نسبة السوق التقديرة +1,2%	100	50 000 000 صنف أ صنف ب	2015/04/30	الإتحاد الدولي للبنوك*
BBB-	2015/10/30	سنوي قار: 20 د	من 8/9 إلى 30/10/2015	5	24 000 000 1 000 000	7,65% نسبة السوق التقديرة + 2%	100	15 000 000 مع امكانية بلوغ 25 000 000 صنف أ صنف ب	2015/08/24	الشركة الدولية للايجار المالي
B	2015/11/25	سنوي قار: 20 د (1/5)	من 15/09 إلى 26/11/2015	5 7 مع 2 إعفاء	5 515 000 0 19 485 000	7,72% نسبة السوق التقديرة +2,40% 7,92%	100	25 000 000 صنف أ صنف ب	2015/08/31	حنبل للايجار المالي*
-	2015/10/30	سنوي قار: 20 د (1/5)	من 12/10 إلى 30/10/2015	5 7 مع 2 إعفاء	33 050 000 0 26 950 000 0	7,40% نسبة السوق التقديرة +1,95% 7,50% نسبة السوق التقديرة +2,10%	100	60 000 000 صنف أ صنف ب	2015/09/23	التجاري بنك*
BB	2015/11/25	سنوي قار: 20 د (1/5)	من 16/11 إلى 25/12/2015	5 7 مع 2 إعفاء	30 000 000 0 0	7,70% نسبة السوق التقديرة +2,30% 7,90%	100	20 000 000 مع امكانية بلوغ 30 000 000 صنف أ صنف ب	2015/10/30	التجاري للايجار المالي
-	2015/12/25	سنوي قار: 20 د (1/5)	من 10/12 إلى 25/12/2015	5 7 مع 2 إعفاء	10 800 000 5 500 000	7,40% 7,50%	100	20 000 000 مع امكانية بلوغ 30 000 000 صنف أ صنف ب	2015/12/11	الإتحاد البنكي للتجارة والصناعة**
BBB	2016/02/25	سنوي قار: 20 د (1/5)	من 25/12 إلى 25/02/2016	5 7 مع 2 إعفاء	11 200 000 2 850 000 25 950 000	7,50% نسبة السوق التقديرة +2,35% 7,75%	100	30 000 000 مع امكانية بلوغ 40 000 000 صنف أ صنف ب صنف ث	2015/12/11	شركة الايجار العربية لتونس
BBB	2016/02/25	سنوي قار: 20 د (1/5)	من 29/12/2015 إلى 04/03/2016	5 7 مع 2 إعفاء	11 136 000 0 18 864 000	7,50% نسبة السوق التقديرة +2,35% 7,75%	100	20 000 000 مع امكانية بلوغ 30 000 000 صنف أ صنف ب	2015/12/14	التونسية للايجار المالي
BB	2016/03/28	سنوي قار: 20 د (1/5)	من 18/01/2016 إلى 28/03/2016	5 7 مع 2 إعفاء	14 670 000 2 000 23 330 000	7,65% نسبة السوق التقديرة +2,35% 7,85%	100	30 000 000 مع امكانية بلوغ 40 000 000 صنف أ صنف ب	2015/12/31	حنبل للايجار المالي
					579 302 000			595 000 000		المجموع

*قرض رقاعي مشروط
**دون اللجوء إلى الاكتتاب العام

اصدارات القروض الرقاعية للشركات الغير مدرجة بالبورصة سنة 2015

الترقيم	تاريخ الانتفاع	طريقة الاستهلاك	فترة الاكتتاب	المدة بالسنوات	المبلغ المكتتب بالدينار	نسبة الفائدة	سعر الاصدار بالدينار	قيمة الاكتتاب	تاريخ منح التأشيرة	الشركة
CCC	14/12/15	/سنوي قار : 20 د (1/5)	من 08/05 إلى 06/08/2015	5	4 200 000	%7,65	100	29/08/2014	2014/08/29	الشركة العربية الدولية للايجار المالي
					2 000 000	نسبة السوق النقدية +2,25%				
		7 مع 2 إعفاء		13 800 000	%7,85					
		سنوي قار : 20 د (1/5) بداية من السنة الثالثة			0					
CCC	14/12/15	/سنوي قار : 20 د (1/5)	من 09/15 إلى 2014/12/15	5	7 940 000	%7,45	100	مع 10 000 000 امكانية بلوغ 20 000 000 صنف أ مع 4 000 000 امكانية بلوغ 8 000 000	11/12/2015	التونسية للفكتورنغ
					9 890 000	نسبة السوق النقدية +2,5%				
		7 مع 2 إعفاء								
		سنوي قار : 20 د (1/5) بداية من السنة الثالثة								
					37 830 000			40 000 000		المجموع

الإدراجات الجديدة بالبورصة سنة 2015

عدد المساهمين الجدد	نسبة الاستجابة (عدد المرات)	سعر القيد	النسبة من رأس المال	عدد الأسهم المعروضة	طريقة الادراج	تاريخ القيد	الشركة
18 540	3,9		8,33%	3 076 922	عرض عمومي بسعر محدد	5 جوان 2015	الشركة العالمية لتوزيع السيارات القابضة
30	-	6,500	16,65%	7 962 172	توظيف شامل		
19	-		8,33%	3 076 924	توظيف خاص		
349 2	30,3	2,230	10,92%	681 620	عرض عمومي بسعر محدد	7 أكتوبر 2015	أوفيس بلاست
10	-		25,00%	1 560 540	توظيف شامل		
20 948				16 358 178			المجموع

مؤشرات حول ملكية الأجانب في الشركات المدرجة

بملايين الدنانير

2015	2014	2013	2012	2011	البيانات
463	182	140	110	147	الشراءات
163	60	213	134	208	البيوعات
300	122	-73	-24	-61	الرصيد الصافي
17 830	17 324	14 093	13 780	14 452	رسملة السوق (أ)
25,6%	24,1%	22,0%	20,5%	20,2%	حصّة الأجانب / (أ)

عمليات التسجيل لحساب الأجانب

2015	2014	2013	2012	2011	البيانات
300	181,9	944	345	186	الشراءات
216	68	86	275	1030	البيوعات
84	114	858	70	-844	الرصيد الصافي

مجموع العمليات لحساب الأجانب

2015	2014	2013	2012	2011	البيانات
763	364	1 084	455	333	الشراءات
379	129	299	409	1 238	البيوعات
384	235	785	46	-905	الرصيد الصافي

التوزيع القطاعي لحصّة الأجنبي في رسملة السوق سنة 2015

نسبة ملكية الأجنبي في الرسملة السوقية	الرسملة السوقية للأجنبي في 2015/12/31	الرسملة السوقية بالدينار	عدد الأسهم المملوكة من قبل الأجنبي في 2015/12/31	عدد الأسهم المدرجة في 2015/ 12 / 31	القطاع
25,99%	2 384 594 799	9 175 801 030	205 957 500	778 927 512	القطاع المالي
10,91%	62 391 515	571 745 160	2 667 444	24 444 000	بنك الأمان
0,01%	6 050	73 150 000	220	2 660 000	تأمينات سليم
30,19%	49 998 946	165 600 000	1 207 704	4 000 000	الشركة أسترى للتأمين وإعادة التأمين
64,25%	269 847 711	420 000 000	64 249 455	100 000 000	البنك العربي لتونس
0,04%	26 642	71 000 000	9 381	25 000 000	شركة الإيجار العربية لتونس
59,14%	557 123 413	942 034 473	23 507 317	39 748 290	البنك العربي لتونس
0,00%	2 089	46 728 750	95	2 125 000	التجاري للإيجار المالي
6,71%	27 732 740	413 100 000	2 282 530	34 000 000	بنك الاسكان
8,03%	104 237 593	1 298 630 000	1 364 545	17 000 000	بنك تونس العربي الدولي
40,00%	22 800 000	57 000 000	12 000 000	30 000 000	بيت الإيجار المالي التونسي السعودي
2,28%	8 186 069	358 400 000	730 899	32 000 000	البنك الوطني الفلاحي
37,13%	501 317 865	1 350 000 000	55 701 985	150 000 000	البنك التونسي
0,86%	151 001	17 630 000	8 565	1 000 000	بنك تونس والامارات
0,28%	210 915	74 250 000	14 203	5 000 000	الشركة الدولية للإيجار المالي
21,26%	10 249 050	48 216 000	1 220 125	5 740 000	حنبل للإيجار المالي
1,07%	335 633	31 500 000	74 585	7 000 000	العصرية للإيجار المالي
0,00%	0	43 000 000	0	1 000 000	التوظيف التونسي
0,05%	191 923	385 000 000	13 958	28 000 000	شركة التوظيف والتنمية الصناعية والسياحية
41,26%	147 787 182	358 153 954	952 237	2 307 693	الشركة التونسية للتأمين وإعادة التأمين - ستار -
1,29%	11 233 925	870 100 000	2 006 058	155 375 000	الشركة التونسية للبنك
0,09%	9 246	10 722 600	833	966 000	شركة الاستثمار تونانفست
0,17%	300 589	181 400 000	33 141	20 000 000	الشركة التونسية لإعادة التأمين
8,21%	12 197 126	148 590 000	738 772	9 000 000	التونسية للإيجار المالي
50,24%	260 848 702	519 239 693	10 048 101	20 001 529	شركة التوظيف والتنمية الصناعية والسياحية
52,39%	265 927 781	507 610 400	17 057 587	32 560 000	الإتحاد الدولي للبنوك
33,56%	71 481 096	213 000 000	10 067 760	30 000 000	الوفاق الدولي للبنوك
0,60%	578 554	96 613 560	557 167	116 173 800	قطاع الاتصالات
0,04%	8 097	21 929 400	1 306	3 537 000	سرفيكوم
8,27%	460 085	5 564 160	383 404	4 636 800	الشركة التونسية للمقاولات السلوكية واللاسلكية
0,16%	110 372	69 120 000	172 457	108 000 000	مجمع تواصل القابضة
9,72%	168 377 593	1 733 121 840	30 609 636	277 214 218	قطاع خدمات للمستهلك
27,75%	64 543 450	232 560 000	10 615 699	38 250 000	الشركة التونسية للسيارة والخدمات
3,17%	1 197 970	37 744 561	141 604	4 461 532	سلكوم
3,47%	6 321 805	182 115 000	468 629	13 500 000	سيبي كار
11,28%	39 579 450	351 000 000	3 382 859	30 000 000	شركة النقل
10,01%	26 286 489	262 691 000	1 148 885	11 481 250	شركة المغازة العامة

10,05%	512 786	5 102 767	442 057	4 398 937	شركة المغرب الدولي للإبشهار
0,01%	20 065	283 565 082	1 413	19 969 372	شركة مونوبري
0,00%	114	24 360 000	56	12 000 000	الشركة التونسية لأسواق الجملة
10,90%	9 256 535	84 959 424	11 570 669	106 199 280	الخطوط التونسية
7,68%	20 658 929	269 024 006	2 837 765	36 953 847	الشركة العالمية لتوزيع السيارات الفابضة
7,74%	9 275 961	119 866 800	1 455 399	18 960 000	قطاع الصحة
8,39%	9 186 249	109 480 800	1 439 851	17 160 000	شركة أدوية
0,86%	89 712	10 386 000	15 548	1 800 000	الشركة التونسية للصناعات الصيدلانية
35,07%	1 724 388 080	4 916 321 382	89 334 940	462 500 910	قطاع مواد الاستهلاك
2,41%	1 534 074	63 600 000	289 448	12 000 000	البطارية التونسية أسد
0,44%	82 418	18 577 778	21 689	4 888 889	سرياليس
7,14%	52 857 368	740 698 964	3 918 263	54 907 262	مجمع دليس الفابضة
0,08%	28 500	38 000 000	7 500	10 000 000	ألبن صناعية
0,03%	2 869	9 310 000	755	2 450 000	إلكتروستار
36,69%	68 135 428	185 706 000	1 981 257	5 400 000	أورو سيكل
0,42%	105 228	25 036 666	44 400	10 563 994	الشركة الصناعية العامة للمصافي
3,36%	726 151	21 620 000	157 859	4 700 000	لاندر
0,00%	1 306	28 516 320	177	3 864 000	نيو بودي لاين
10,77%	3 025 544	28 089 720	672 343	6 242 160	أوفيس بلاست
3,86%	34 325 718	889 217 784	6 948 526	180 003 600	مجمع بولينا الفابضة
21,23%	90 379 643	425 630 481	9 317 489	43 879 431	شركة بيع المنتوجات الصحية
61,61%	1 471 690 015	2 388 750 000	64 689 671	105 000 000	شركة صنع المشروبات بتونس
0,17%	53 070	31 704 750	21 750	12 993 750	شركة الانتاج الفلاحي بطبلبة
0,00%	0	17 066 000	0	1 400 000	الشركة التونسية للتجهيز
30,03%	1 440 747	4 796 919	1 263 813	4 207 824	الشركة التونسية لصناعة الإطارات المطاطية
10,40%	1 115 826 222	1 113 895 615	30 582 663	399 250 703	قطاع الصناعة
0,33%	42 592	12 770 138	17 896	5 365 604	المعامل الآلية بالساحل
6,65%	15 112 347	227 217 425	11 448 748	172 134 413	قرطاج للإسمنت
0,21%	292 871	138 748 964	92 975	44 047 290	إسمنت بنزت
0,06%	12 207	19 696 950	3 130	5 050 500	السكنى
0,05%	15 395	31 857 000	2 972	6 150 000	مصنع الورق الخشنبي بالجنوب
22,62%	84 877 821	375 200 000	12 125 403	53 600 000	مجمع وان تاك
0,48%	154 099	31 870 800	67 885	14 040 000	الشركة الصناعية للأجهزة و الآلات الكهربائية
0,07%	24 750	36 300 000	750	1 100 000	الشركة العقارية وللمساهمات
32,05%	11 501 116	35 880 000	5 000 485	15 600 000	الشركة العقارية التونسية السعودية
5,53%	3 721 049	67 326 336	1 797 608	32 524 800	الشركة العصرية للخزف
0,01%	7 410	68 120 000	2 850	26 200 000	الشركة التونسية للتلا
0,09%	64 565	68 908 002	21 961	23 438 096	الشركة التونسية للبلور
26,68%	156 006 821	584 784 121	6 986 833	74 361 963	قطاع المواد الأساسية
59,19%	120 711 048	203 928 615	807 810	1 364 710	آر ليكيد تونس
0,09%	76 742	90 021 506	1 660	1 947 253	الكيمياء
27,10%	15 081 442	55 650 000	569 111	2 100 000	الصناعات الكيماوية للفلبور
13,53%	12 703 203	93 884 000	3 240 613	23 950 000	الشركة التونسية لصناعة الورق
5,26%	7 434 386	141 300 000	2 367 639	45 000 000	تونس لمجانب الألبومينوم
1,03%	359 802	34 783 749	39 978	3 864 861	قطاع التروال والغاز
1,03%	359 802	34 783 749	39 978	3 864 861	شركة النقل بواسطة الأنابيب
1,40%	767 341	54 711 459	332 507	15 334 668	قطاع التكنولوجيا
10,11%	308 057	3 045 968	224 859	2 223 334	آي تاك
1,36%	186 141	13 729 171	28 246	2 083 334	اكزابيت
0,72%	273 143	37 936 320	79 402	11 028 000	تلنات الفابضة
25,58%	4 560 175 174	17 829 899 556	365 856 623	2 146 588 635	المجموع

نسبة ملكية الأجنبي في الشركات المدرجة 2014 - 2015

النسبة المئوية في 2014/12/31	عدد الأسهم المملوكة للأجنبي في 2014/12/31	النسبة المئوية في 2015/12/31	عدد الأسهم المملوكة للأجنبي في 2015/12/31	عدد الأسهم المدرجة في 2015/12/31	القطاع
32,95%	197 031 221	26,44%	205 957 500	778 927 512	القطاع المالي
10,94%	2 674 957	10,91%	2 667 444	24 444 000	بنك الأمان
0,01%	220	0,01%	220	2 660 000	تأمينات سليم
30,19%	1 207 704	30,19%	1 207 704	4 000 000	الشركة أسيري للتأمين وإعادة التأمين
64,25%	64 246 675	64,25%	64 249 455	100 000 000	البنك العربي لتونس
0,03%	8 711	0,04%	9 381	25 000 000	شركة الإيجار العربية لتونس
59,12%	23 497 593	59,14%	23 507 317	39 748 290	البنك العربي لتونس
0,00%	0	0,00%	95	2 125 000	التجاري للايجار المالي
7,20%	1 295 529	6,71%	2 282 530	34 000 000	بنك الاسكان
8,36%	1 421 479	8,03%	1 364 545	17 000 000	بنك تونس العربي الدولي
40,00%	12 000 000	40,00%	12 000 000	30 000 000	بيت الايجار المالي التونسي السعودي
5,83%	1 866 720	2,28%	730 899	32 000 000	البنك الوطني الفلاحي
37,26%	55 894 796	37,14%	55 701 985	150 000 000	البنك التونسي
0,89%	8 875	0,86%	8 565	1 000 000	بنك تونس والامارات
0,29%	14 430	0,28%	14 203	5 000 000	الشركة الدولية للايجار المالي
21,36%	1 226 225	21,26%	1 220 125	5 740 000	حنبل للايجار المالي
1,09%	43 678	1,07%	74 585	7 000 000	العصرية للايجار المالي
0,00%	0	0,00%	0	1 000 000	التوظيف التونسي
0,03%	8 856	0,05%	13 958	28 000 000	شركة التوظيف والتنمية الصناعية والسياحية
40,84%	942 496	41,26%	952 237	2 307 693	الشركة التونسية للتأمين وإعادة التأمين - ستار -
8,78%	2 182 963	1,29%	2 006 058	155 375 000	الشركة التونسية للبنك
0,29%	2 785	0,09%	833	966 000	شركة الاستثمار تونانفست
0,11%	16 870	0,17%	33 141	20 000 000	الشركة التونسية لإعادة التأمين
7,85%	675 251	8,21%	738 772	9 000 000	التونسية للايجار المالي
50,24%	10 048 201	50,24%	10 048 101	20 001 529	شركة التوظيف والتنمية الصناعية والسياحية
52,36%	17 048 002	52,39%	17 057 587	32 560 000	الاخاد الدولي للبنوك
17,46%	698 205	33,56%	10 067 760	30 000 000	الوفاق الدولي للبنوك
0,45%	517 777	0,48%	557 167	116 173 800	قطاع الاتصالات
0,05%	1 784	0,04%	1 306	3 537 000	سرفيكوم
8,60%	398 948	8,27%	383 404	4 636 800	الشركة التونسية للمقاولات السلعية واللاسلكية
0,11%	117 045	0,16%	172 457	108 000 000	مجمع تواصل القابضة
11,76%	28 487 728	11,04%	30 609 636	277 214 218	قطاع خدمات للمستهلك
27,86%	10 657 885	27,75%	10 615 699	38 250 000	الشركة التونسية للسيارة والخدمات
3,50%	156 174	3,17%	141 604	4 461 532	سلكوم
3,84%	518 692	3,47%	468 629	13 500 000	سيبي كار
11,42%	3 426 275	11,28%	3 382 859	30 000 000	شركة النقل
10,01%	1 148 885	10,01%	1 148 885	11 481 250	شركة المغازة العامة

0,11%	4 928	10,05%	442 057	4 398 937	شركة المغرب الدولي للإشهار
0,01%	1 178	0,01%	1 413	19 969 372	شركة مونوبري
0,00%	56	0,00%	56	12 000 000	الشركة التونسية لأسواق الجملة
11,84%	12 573 655	10,90%	11 570 669	106 199 280	الخطوط التونسية
0,00%	0	7,68%	2 837 765	36 953 847	الشركة العالمية لتوزيع السيارات الفابضة
7,37%	1 300 793	7,68%	1 455 399	18 960 000	قطاع الصحة
8,11%	1 284 445	8,39%	1 439 851	17 160 000	شركة أدوية
0,91%	16 348	0,86%	15 548	1 800 000	الشركة التونسية للصناعات الصيدلانية
15,59%	67 605 212	19,32%	89 334 940	462 500 910	قطاع مواد الاستهلاك
3,21%	384 758	2,41%	289 448	12 000 000	البطارية التونسية أسد
0,79%	38 413	0,44%	21 689	4 888 889	سرياليس
4,18%	2 293 210	7,14%	3 918 263	54 907 262	مجمع دليس الفابضة
0,12%	12 130	0,08%	7 500	10 000 000	ألبن صناعية
0,23%	5 705	0,03%	755	2 450 000	إلكتروستار
35,21%	1 901 349	36,69%	1 981 257	5 400 000	أورو سيكل
0,61%	62 159	0,42%	44 400	10 563 994	الشركة الصناعية العامة للمصافي
3,55%	166 837	3,36%	157 859	4 700 000	لاندر
0,01%	454	0,00%	177	3 864 000	نيو بودي لاين
0,00%	0	10,77%	672 343	6 242 160	أوفيس بلاست
3,59%	6 454 694	21,23%	6 948 526	180 003 600	مجمع بولينا الفابضة
21,17%	7 740 487	3,86%	9 317 489	43 879 431	شركة بيع المنتوجات الصحية
51,57%	46 408 917	61,61%	64 689 671	105 000 000	شركة صنع المشروبات بتونس
6,71%	872 286	0,17%	21750	12 993 750	شركة الانتاج الفلاحي بطبلبة
0,00%	0	0,00%	0	1 400 000	الشركة التونسية للتجهيز
30,03%	1 263 813	30,04%	1263813	4 207 824	الشركة التونسية لصناعة الإطارات المطاطية
6,60%	26 166 156	7,66%	30 582 663	399 250 703	قطاع الصناعة
0,33%	17 897	0,33%	17 896	5 365 604	المعامل الآلية بالساحل
7,23%	12 438 065	6,65%	11 448 748	172 134 413	قرطاج للإسمنت
0,26%	114 480	0,21%	92 975	44 047 290	إسمنت بنزت
0,06%	3 130	0,06%	3 130	5 050 500	السكنى
0,18%	11 316	0,05%	2 972	6 150 000	مصنع الورق الخشن بالجنوب
13,11%	7 029 411	22,62%	12 125 403	53 600 000	مجمع وان تاك
0,22%	30 677	0,48%	67 885	14 040 000	الشركة الصناعية للأجهزة و الآلات الكهربائية
0,17%	1 850	0,07%	750	1 100 000	الشركة العقارية وللمساهمات
33,16%	5 172 494	32,05%	5 000 485	15 600 000	الشركة العقارية التونسية السعودية
3,81%	1 188 092	5,53%	1 797 608	32 524 800	الشركة العصرية للخزف
0,00%	400	0,01%	2 850	26 200 000	الشركة التونسية للتلا
0,73%	158 344	0,09%	21 961	23 438 096	الشركة التونسية للبلور
9,93%	7 375 806	9,40%	6 986 833	74 361 963	قطاع المواد الأساسية
59,19%	776 741	59,19%	807 810	1 364 710	آر ليكيد تونس
0,09%	1 660	0,08%	1 660	1 947 253	الكيمياء
27,10%	569 111	27,10%	569 111	2 100 000	الصناعات الكيماوية للفلبور
9,71%	2 326 003	13,53%	3 240 613	23 950 000	الشركة التونسية لصناعة الورق
8,23%	3 702 291	5,26%	2 367 639	45 000 000	تونس لمجانب الأليمنيوم
1,00%	37 502	1,03%	39 978	3 864 861	قطاع التروال والغاز
1,00%	37 502	1,03%	39 978	3 864 861	شركة النقل بواسطة الأنابيب
2,22%	340 373	2,17%	332 507	15 334 668	قطاع التكنولوجيا
10,35%	230 191	10,11%	224 859	2 223 334	آي تاك
1,13%	23 516	1,36%	28 246	2 083 334	اكزابيت
0,79%	86 666	0,72%	79 402	11 028 000	تلنات الفابضة
17,33%	328 862 568	17,04%	365 856 623	2 146 588 635	المجموع

حجم تداول شركات الوساطة بالبورصة سنة 2015

النسبة	المجموع (بدون إعتبار التصريح)	النسبة	عمليات التسجيل (بدون إعتبار التصريح)	النسبة	السوق الموازية	النسبة	تسعيرة البورصة	الوسطاء
22,7%	1 815 895 717	16,9%	589 518 527	13,0%	29 360 208	28,0%	1 197 016 982	شركة ماك للوساطة بالبورصة
18,0%	1 437 040 165	10,2%	354 675 376	8,4%	19 098 825	24,8%	1 063 265 964	الشركة التونسية للأوراق المالية
17,3%	1 380 187 770	35,9%	1 254 068 312	0,2%	445 047	2,9%	125 674 411	أكسيس بورص
6,6%	527 604 882	3,0%	106 027 255	4,6%	10 450 470	9,6%	411 127 158	البنك الوطني الفلاحي رؤوس أموال
4,9%	390 746 998	3,9%	136 397 802	0,7%	1 624 091	5,9%	252 725 105	التجاري للوساطة
4,8%	386 524 358	6,4%	223 303 199	14,4%	32 693 699	3,1%	130 527 460	شركة المستشارين الماليين العرب
4,7%	374 237 725	4,6%	162 136 801	1,5%	3 475 457	4,9%	208 625 467	الأمان للاستثمار
3,8%	303 799 872	6,1%	212 180 813	0,8%	1 875 653	2,1%	89 743 406	بنك تونس العربي الدولي رؤوس أموال
3,3%	262 557 705	5,3%	183 678 441	0,0%	54 401	1,8%	78 824 863	الاخاد البنكي للتجارة والصناعة للمالية
2,6%	208 504 002	0,0%	1 629 679	40,2%	90 957 696	2,7%	115 916 627	مكسولا بورص
1,9%	152 416 315	2,6%	89 473 899	0,2%	416 825	1,5%	62 525 590	الشركة التونسية للبورصة
1,4%	111 937 791	0,3%	11 060 155	4,8%	10 772 365	2,1%	90 105 271	التونسية السعودية للوساطة
1,3%	103 563 222	0,4%	15 636 380	1,2%	2 709 385	2,0%	85 217 457	الشركة التونسية للبنك للمالية
1,2%	98 280 466	0,4%	13 312 081	4,9%	11 193 439	1,7%	73 774 946	شركة التمويل والإستثمار بشمال إفريقيا
1,2%	94 288 627	0,8%	27 054 995	1,1%	2 560 765	1,5%	64 672 868	كوفيب رأسمال
1,1%	90 084 406	0,7%	25 791 138	0,9%	2 070 003	1,5%	62 223 265	شركة التصرف والمالية
0,9%	70 558 559	0,3%	11 644 385	0,2%	535 115	1,4%	58 379 060	بنك الاسكان للإستثمار
0,8%	62 699 199	1,5%	50 735 724	0,2%	518 058	0,3%	11 445 416	الشركة العامة للإستثمار
0,5%	39 063 067	0,1%	4 402 454	1,0%	2 186 287	0,8%	32 474 326	بيت الإستثمار وسيط بالبورصة
0,5%	38 321 794	0,3%	12 111 579	0,3%	684 356	0,6%	25 525 858	الاخاد المالي
0,3%	23 323 978	0,0%	731 079	0,9%	1 973 812	0,5%	20 619 088	شركة الارشاد للوساطة المالية والاستثمار
0,2%	15 338 050	0,0%	20	0,3%	623 762	0,3%	14 714 267	شركة الوساطة والاستشارة المالية
0,1%	11 734 195	0,2%	7 851 989	0,0%	0	0,1%	3 882 206	الاخاد الدولي للبنوك المالية
100%	7 998 708 861	100%	3 493 422 084	100%	226 279 719	100%	4 279 007 058	المجموع

* حجم تداول الوسطاء بالدينار = الشراءات + المبيعات *

الوسطاء الأكثر نشاطا بتسعيرة البورصة سنة 2105

النسبة	حجم العمليات بالدينار	شركات الوساطة
27,97%	1 197 016 982	شركة ماك للوساطة بالبورصة
24,85%	1 063 265 964	الشركة التونسية للأوراق المالية
9,61%	411 127 158	البنك الوطني الفلاحي رؤوس أموال
5,91%	252 725 105	التجاري للوساطة
4,88%	208 625 467	الامان للإستثمار
3,05%	130 527 460	شركة المستشارين الماليين العرب
2,94%	125 674 411	أكسيس بورص
2,71%	115 916 627	مكسولا بورص
2,11%	90 105 271	التونسية السعودية للوساطة
2,10%	89 743 406	بنك تونس العربي الدولي رؤوس أموال
86,11%	3 684 727 849	المجموع

الوسطاء الأكثر نشاطا على عمليات التسجيل

النسبة	حجم العمليات بالدينار	شركات الوساطة
15,97%	1 254 068 312	أكسيس بورص
14,79%	589 518 527	شركة ماك للوساطة بالبورصة
10,60%	354 675 376	الشركة التونسية للأوراق المالية
8,34%	223 303 199	شركة المستشارين الماليين العرب
8,26%	212 180 813	بنك تونس العربي الدولي رؤوس أموال
7,74%	183 678 441	الاتحاد البنكي للتجارة والصناعة للمالية
6,66%	162 136 801	الامان للاستثمار
5,57%	136 397 802	التجاري للوساطة
4,47%	106 027 255	البنك الوطني الفلاحي رؤوس أموال
3,97%	89 473 899	الشركة التونسية للبورصة
86,37%	3 311 460 426	المجموع



بورصة تونس
BOURSE DE TUNIS

بورصة الأوراق المالية بتونس

34، شارع البورصة - ضفاف البحيرة 2 - 1053 تونس
الهاتف : 71 197 910 (+216) الفاكس : 71 197 903 (+216)
البريد الإلكتروني : www.bvmt.com.tn / info@bvmt.com.tn